



# Marktgemeinde Gnas

Gnas 46, 8342 Gnas

## Nachtragsentwurf Mittelfristiger Finanzplan für das Haushaltsjahr **2018**

Bezirk	Südoststeiermark
Gemeindekennziffer	62380
Fläche	8.168 ha
Einwohneranzahl	6.091

**Nachtragsentwurf Mittelfristiger Finanzplan 2018**  
**Gesamtübersicht über die ordentlichen Einnahmen**

Grp	Bezeichnung	Soll 2016	VA 2017	VA 2018	MFP 2019	%	MFP 2020	%	MFP 2021	%	MFP 2022	%
0	Vertretungskörper u. allg. Verwaltung	134.770,11	111.000,00	152.000,00	152.000,00	0,00	152.000,00	0,00	152.000,00	0,00	152.000,00	0,00
1	Öffentl. Ordnung und Sicherheit	6.195,00	30.700,00	180.700,00	180.700,00	0,00	180.700,00	0,00	180.700,00	0,00	180.700,00	0,00
2	Unterricht, Erziehung, Sport, Wissenschaft	840.970,65	786.500,00	857.300,00	857.300,00	0,00	857.300,00	0,00	857.300,00	0,00	857.300,00	0,00
3	Kunst, Kultur und Kultus	957.958,69	808.000,00	836.300,00	836.300,00	0,00	836.300,00	0,00	836.300,00	0,00	836.300,00	0,00
4	Soziale Wohlfahrt und Wohnbauförderung	158.111,07	122.800,00	134.100,00	134.100,00	0,00	134.100,00	0,00	134.100,00	0,00	134.100,00	0,00
5	Gesundheit	0,00	0,00	0,00	0,00	0,00	0,00	0,00	0,00	0,00	0,00	0,00
6	Straßen- und Wasserbau, Verkehr	11.873,61	62.500,00	64.000,00	64.000,00	0,00	64.000,00	0,00	64.000,00	0,00	64.000,00	0,00
7	Wirtschaftsförderung	3.889,95	3.600,00	6.400,00	6.400,00	0,00	6.400,00	0,00	6.400,00	0,00	6.400,00	0,00
8	Dienstleistung	3.028.711,04	2.877.000,00	2.912.100,00	2.925.000,00	0,44	2.914.100,00	-0,37	2.909.800,00	-0,15	2.906.000,00	-0,13
9	Finanzwirtschaft	6.762.974,08	6.442.500,00	6.698.400,00	6.620.400,00	-1,16	6.716.200,00	1,45	6.814.000,00	1,46	6.913.800,00	1,46
<b>Summe der Einnahmen</b>		<b>11.905.454,20</b>	<b>11.244.600,00</b>	<b>11.841.300,00</b>	<b>11.776.200,00</b>	<b>-0,55</b>	<b>11.861.100,00</b>	<b>0,72</b>	<b>11.954.600,00</b>	<b>0,79</b>	<b>12.050.600,00</b>	<b>0,80</b>
<b>Ber. Ergebnis (Einnahmen - Ausgaben)</b>		<b>681.194,42</b>	<b>263.600,00</b>	<b>76.500,00</b>	<b>128.800,00</b>	<b>68,37</b>	<b>119.900,00</b>	<b>-6,91</b>	<b>195.600,00</b>	<b>63,14</b>	<b>272.500,00</b>	<b>39,31</b>
910	Anteilsbeträge gesamt	0,00	7.000,00	0,00	0,00	0,00	0,00	0,00	0,00	0,00	0,00	0,00
96	Abwicklungskonten gesamt	2.264,74	0,00	0,00	0,00	0,00	0,00	0,00	0,00	0,00	0,00	0,00
<b>Gesamtsumme der Einnahmen</b>		<b>11.907.718,94</b>	<b>11.251.600,00</b>	<b>11.841.300,00</b>	<b>11.776.200,00</b>	<b>-0,55</b>	<b>11.861.100,00</b>	<b>0,72</b>	<b>11.954.600,00</b>	<b>0,79</b>	<b>12.050.600,00</b>	<b>0,80</b>
<b>Ergebnis (Einnahmen - Ausgaben)</b>		<b>0,00</b>	<b>0,00</b>	<b>0,00</b>	<b>0,00</b>	<b>0,00</b>	<b>0,00</b>	<b>0,00</b>	<b>0,00</b>	<b>0,00</b>	<b>0,00</b>	<b>0,00</b>

**Nachtragsentwurf Mittelfristiger Finanzplan 2018**  
**Gesamtübersicht über die ordentlichen Ausgaben**

Grp	Bezeichnung	Soll 2016	VA 2017	VA 2018	MFP 2019	%	MFP 2020	%	MFP 2021	%	MFP 2022	%
0	Vertretungskörper u. allg. Verwaltung	1.337.610,45	1.310.100,00	1.386.400,00	1.312.100,00	-5,36	1.329.400,00	1,32	1.345.600,00	1,22	1.364.300,00	1,39
1	Öffentl. Ordnung und Sicherheit	181.814,16	214.000,00	400.800,00	419.800,00	4,74	418.300,00	-0,36	416.800,00	-0,36	415.300,00	-0,36
2	Unterricht, Erziehung, Sport, Wissenschaft	2.258.900,35	2.197.000,00	2.379.900,00	2.261.700,00	-4,97	2.327.400,00	2,90	2.359.200,00	1,37	2.368.900,00	0,41
3	Kunst, Kultur und Kultus	1.324.143,53	1.316.100,00	1.341.600,00	1.403.400,00	4,61	1.440.300,00	2,63	1.434.700,00	-0,39	1.445.800,00	0,77
4	Soziale Wohlfahrt und Wohnbauförderung	1.617.577,26	1.535.400,00	1.773.600,00	1.773.600,00	0,00	1.773.600,00	0,00	1.773.600,00	0,00	1.773.600,00	0,00
5	Gesundheit	83.998,62	81.700,00	82.500,00	82.700,00	0,24	82.900,00	0,24	83.100,00	0,24	83.300,00	0,24
6	Straßen- und Wasserbau, Verkehr	327.517,44	383.900,00	418.700,00	417.900,00	-0,19	417.100,00	-0,19	397.500,00	-4,70	395.000,00	-0,63
7	Wirtschaftsförderung	130.781,35	218.600,00	145.700,00	145.700,00	0,00	145.700,00	0,00	145.700,00	0,00	145.700,00	0,00
8	Dienstleistung	3.620.164,50	3.397.600,00	3.503.800,00	3.491.200,00	-0,36	3.477.800,00	-0,38	3.478.100,00	0,01	3.465.000,00	-0,38
9	Finanzwirtschaft	341.752,12	326.600,00	331.800,00	339.300,00	2,26	328.700,00	-3,12	324.700,00	-1,22	321.200,00	-1,08
<b>Summe der Ausgaben</b>		<b>11.224.259,78</b>	<b>10.981.000,00</b>	<b>11.764.800,00</b>	<b>11.647.400,00</b>	<b>-1,00</b>	<b>11.741.200,00</b>	<b>0,81</b>	<b>11.759.000,00</b>	<b>0,15</b>	<b>11.778.100,00</b>	<b>0,16</b>
<b>Ber. Ergebnis (Einnahmen - Ausgaben)</b>		<b>681.194,42</b>	<b>263.600,00</b>	<b>76.500,00</b>	<b>128.800,00</b>	<b>68,37</b>	<b>119.900,00</b>	<b>-6,91</b>	<b>195.600,00</b>	<b>63,14</b>	<b>272.500,00</b>	<b>39,31</b>
910	Anteilsbeträge gesamt	683.459,16	270.600,00	76.500,00	128.800,00	68,37	119.900,00	-6,91	195.600,00	63,14	272.500,00	39,31
96	Abwicklungskonten gesamt	0,00	0,00	0,00	0,00	0,00	0,00	0,00	0,00	0,00	0,00	0,00
<b>Gesamtsumme der Ausgaben</b>		<b>11.907.718,94</b>	<b>11.251.600,00</b>	<b>11.841.300,00</b>	<b>11.776.200,00</b>	<b>-0,55</b>	<b>11.861.100,00</b>	<b>0,72</b>	<b>11.954.600,00</b>	<b>0,79</b>	<b>12.050.600,00</b>	<b>0,80</b>
<b>Ergebnis (Einnahmen - Ausgaben)</b>		<b>0,00</b>	<b>0,00</b>	<b>0,00</b>	<b>0,00</b>	<b>0,00</b>	<b>0,00</b>	<b>0,00</b>	<b>0,00</b>	<b>0,00</b>	<b>0,00</b>	<b>0,00</b>

## Nachtragsentwurf Mittelfristiger Finanzplan 2018

### Gesamtübersicht über die außerordentlichen Einnahmen

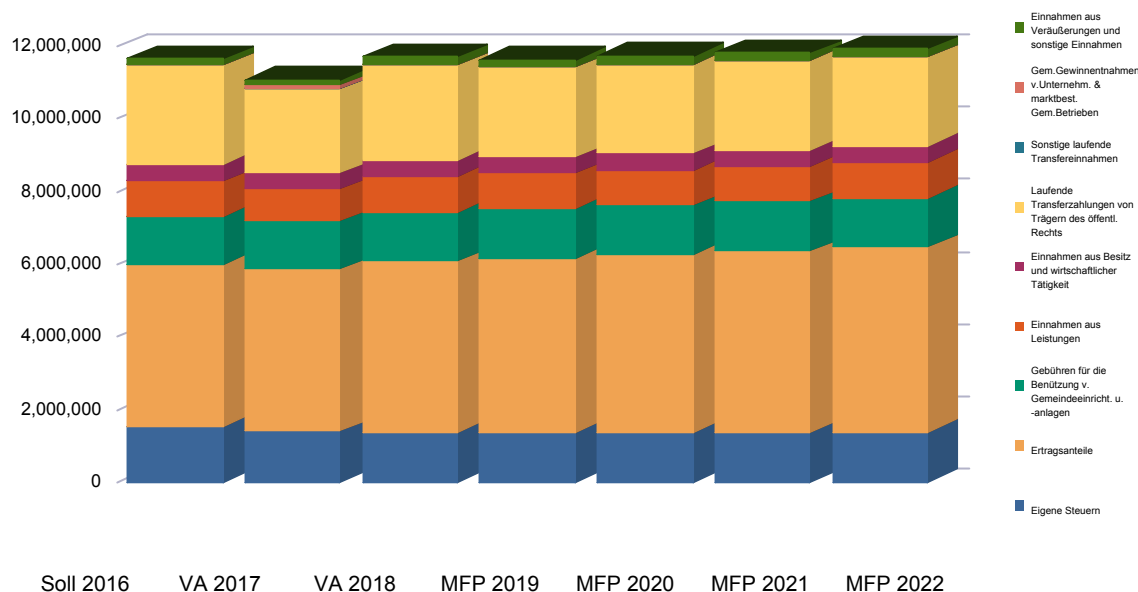
Grp	Bezeichnung	Soll 2016	VA 2017	VA 2018	MFP 2019	%	MFP 2020	%	MFP 2021	%	MFP 2022	%
0	Vertretungskörper u. allg. Verwaltung	0,00	64.000,00	109.600,00	0,00	-100,00	10.100,00		0,00	-100,00	0,00	0,00
1	Öffentl. Ordnung und Sicherheit	238.160,00	387.600,00	2.168.000,00	0,00	-100,00	0,00	0,00	0,00	0,00	0,00	0,00
2	Unterricht,Erziehung,Sport,Wissenschaft	89.570,00	10.200,00	101.900,00	10.200,00	-89,99	10.200,00	0,00	0,00	-100,00	0,00	0,00
3	Kunst, Kultur und Kultus	808.693,43	200.000,00	0,00	0,00	0,00	0,00	0,00	0,00	0,00	0,00	0,00
4	Soziale Wohlfahrt und Wohnbauförderung	0,00	0,00	0,00	0,00	0,00	0,00	0,00	0,00	0,00	0,00	0,00
5	Gesundheit	0,00	0,00	0,00	0,00	0,00	0,00	0,00	0,00	0,00	0,00	0,00
6	Straßen- und Wasserbau, Verkehr	649.361,15	1.938.400,00	1.018.400,00	230.000,00	-77,42	230.000,00	0,00	0,00	-100,00	0,00	0,00
7	Wirtschaftsförderung	0,00	0,00	0,00	0,00	0,00	0,00	0,00	0,00	0,00	0,00	0,00
8	Dienstleistung	193.886,00	491.900,00	237.400,00	187.400,00	-21,06	87.400,00	-53,36	87.400,00	0,00	87.400,00	0,00
9	Finanzwirtschaft	0,00	0,00	0,00	0,00	0,00	0,00	0,00	0,00	0,00	0,00	0,00
<b>Summe der Einnahmen</b>		<b>1.979.670,58</b>	<b>3.092.100,00</b>	<b>3.635.300,00</b>	<b>427.600,00</b>	<b>-88,24</b>	<b>337.700,00</b>	<b>-21,02</b>	<b>87.400,00</b>	<b>-74,12</b>	<b>87.400,00</b>	<b>0,00</b>
<b>Ber. Ergebnis (Einnahmen - Ausgaben)</b>		<b>-23.485,29</b>	<b>685.300,00</b>	<b>-36.400,00</b>	<b>-163.200,00</b>	<b>348,35</b>	<b>-103.100,00</b>	<b>-36,83</b>	<b>-76.500,00</b>	<b>-25,80</b>	<b>-76.500,00</b>	<b>0,00</b>
910	Anteilsbeträge gesamt	683.459,16	270.600,00	76.500,00	128.800,00	68,37	119.900,00	-6,91	195.600,00	63,14	272.500,00	39,31
96	Abwicklungskonten gesamt	0,00	9.400,00	20.900,00	120.900,00	478,47	120.900,00	0,00	120.900,00	0,00	120.900,00	0,00
<b>Gesamtsumme der Einnahmen</b>		<b>2.663.129,74</b>	<b>3.372.100,00</b>	<b>3.732.700,00</b>	<b>677.300,00</b>	<b>-81,85</b>	<b>578.500,00</b>	<b>-14,59</b>	<b>403.900,00</b>	<b>-30,18</b>	<b>480.800,00</b>	<b>19,04</b>
<b>Ergebnis (Einnahmen - Ausgaben)</b>		<b>-1.147.716,40</b>	<b>-198.900,00</b>	<b>-387.100,00</b>	<b>-421.500,00</b>	<b>8,89</b>	<b>-404.700,00</b>	<b>-3,99</b>	<b>-285.600,00</b>	<b>-29,43</b>	<b>-89.600,00</b>	<b>-68,63</b>

**Nachtragsentwurf Mittelfristiger Finanzplan 2018**  
**Gesamtübersicht über die außerordentlichen Ausgaben**

Grp	Bezeichnung	Soll 2016	VA 2017	VA 2018	MFP 2019	%	MFP 2020	%	MFP 2021	%	MFP 2022	%
0	Vertretungskörper u. allg. Verwaltung	0,00	126.000,00	185.000,00	0,00	-100,00	0,00	0,00	0,00	0,00	0,00	0,00
1	Öffentl. Ordnung und Sicherheit	395.511,88	96.500,00	2.178.000,00	0,00	-100,00	0,00	0,00	0,00	0,00	0,00	0,00
2	Unterricht,Erziehung,Sport,Wissenschaft	41.210,00	85.200,00	37.400,00	10.200,00	-72,73	10.200,00	0,00	0,00	-100,00	0,00	0,00
3	Kunst, Kultur und Kultus	312.847,21	0,00	0,00	0,00	0,00	0,00	0,00	0,00	0,00	0,00	0,00
4	Soziale Wohlfahrt und Wohnbauförderung	0,00	0,00	0,00	0,00	0,00	0,00	0,00	0,00	0,00	0,00	0,00
5	Gesundheit	0,00	0,00	0,00	0,00	0,00	0,00	0,00	0,00	0,00	0,00	0,00
6	Straßen- und Wasserbau, Verkehr	630.652,84	1.419.100,00	807.400,00	266.700,00	-66,97	266.700,00	0,00	0,00	-100,00	0,00	0,00
7	Wirtschaftsförderung	0,00	0,00	0,00	0,00	0,00	0,00	0,00	0,00	0,00	0,00	0,00
8	Dienstleistung	622.933,94	680.000,00	463.900,00	313.900,00	-32,33	163.900,00	-47,79	163.900,00	0,00	163.900,00	0,00
9	Finanzwirtschaft	0,00	0,00	0,00	0,00	0,00	0,00	0,00	0,00	0,00	0,00	0,00
<b>Summe der Ausgaben</b>		<b>2.003.155,87</b>	<b>2.406.800,00</b>	<b>3.671.700,00</b>	<b>590.800,00</b>	<b>-83,91</b>	<b>440.800,00</b>	<b>-25,39</b>	<b>163.900,00</b>	<b>-62,82</b>	<b>163.900,00</b>	<b>0,00</b>
<b>Ber. Ergebnis (Einnahmen - Ausgaben)</b>		<b>-23.485,29</b>	<b>685.300,00</b>	<b>-36.400,00</b>	<b>-163.200,00</b>	<b>348,35</b>	<b>-103.100,00</b>	<b>-36,83</b>	<b>-76.500,00</b>	<b>-25,80</b>	<b>-76.500,00</b>	<b>0,00</b>
910	Anteilsbeträge gesamt	0,00	7.000,00	0,00	0,00	0,00	0,00	0,00	0,00	0,00	0,00	0,00
96	Abwicklungskonten gesamt	1.807.690,27	1.157.200,00	448.100,00	508.000,00	13,37	542.400,00	6,77	525.600,00	-3,10	406.500,00	-22,66
<b>Gesamtsumme der Ausgaben</b>		<b>3.810.846,14</b>	<b>3.571.000,00</b>	<b>4.119.800,00</b>	<b>1.098.800,00</b>	<b>-73,33</b>	<b>983.200,00</b>	<b>-10,52</b>	<b>689.500,00</b>	<b>-29,87</b>	<b>570.400,00</b>	<b>-17,27</b>
<b>Ergebnis (Einnahmen - Ausgaben)</b>		<b>-1.147.716,40</b>	<b>-198.900,00</b>	<b>-387.100,00</b>	<b>-421.500,00</b>	<b>8,89</b>	<b>-404.700,00</b>	<b>-3,99</b>	<b>-285.600,00</b>	<b>-29,43</b>	<b>-89.600,00</b>	<b>-68,63</b>

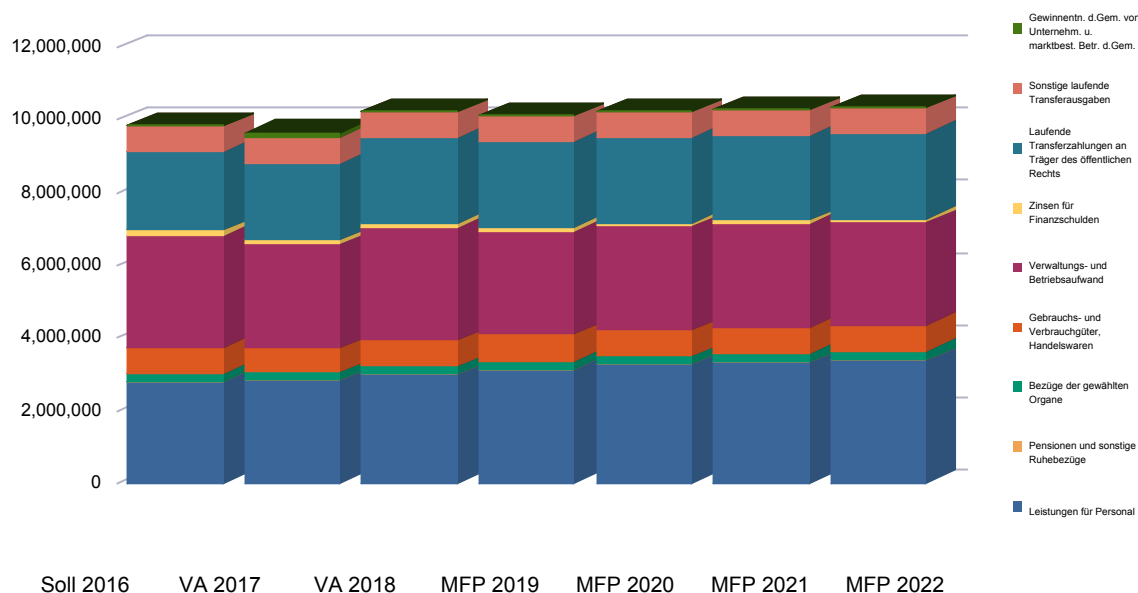
## Nachtragsentwurf Mittelfristiger Finanzplan 2018 Querschnitt

Bezeichnung Posten laut Postenverzeichnis Gemeinden	SoIl 2016	VA 2017	VA 2018	MFP 2019	MFP 2020	MFP 2021	MFP 2022
<b>Einnahmen der laufenden Gebarung</b>							
10 Eigene Steuern	1.548.268,74	1.407.000,00	1.390.900,00	1.390.900,00	1.390.900,00	1.390.900,00	1.390.900,00
11 Ertragsanteile	4.457.101,66	4.462.100,00	4.699.100,00	4.793.100,00	4.888.900,00	4.986.700,00	5.086.500,00
12 Gebühren für die Benützung v. Gemeindeeinricht. u. -anlagen	1.342.674,79	1.342.800,00	1.362.700,00	1.362.700,00	1.362.700,00	1.362.700,00	1.362.700,00
13 Einnahmen aus Leistungen	944.164,00	869.300,00	974.700,00	974.700,00	974.700,00	974.700,00	974.700,00
14 Einnahmen aus Besitz und wirtschaftlicher Tätigkeit	470.078,67	452.400,00	453.200,00	453.200,00	453.200,00	453.200,00	453.200,00
15 Laufende Transferzahlungen von Trägern des öffentl. Rechts	2.726.286,40	2.307.700,00	2.623.100,00	2.456.500,00	2.456.200,00	2.455.900,00	2.455.600,00
16 Sonstige laufende Transfereinnahmen	2.605,00	2.500,00	4.000,00	4.000,00	4.000,00	4.000,00	4.000,00
17 Gem.Gewinnentnahmen v.Unternehm. & marktbest. Gem.Betriebe	0,00	92.800,00	0,00	0,00	0,00	0,00	0,00
18 Einnahmen aus Veräußerungen und sonstige Einnahmen	168.227,27	132.000,00	199.200,00	199.200,00	199.200,00	199.200,00	199.200,00
<b>19 Summe 1 (laufende Einnahmen)</b>	<b>11.659.406,53</b>	<b>11.068.600,00</b>	<b>11.706.900,00</b>	<b>11.634.300,00</b>	<b>11.729.800,00</b>	<b>11.827.300,00</b>	<b>11.926.800,00</b>



## Nachtragsentwurf Mittelfristiger Finanzplan 2018 Querschnitt

Bezeichnung Posten laut Postenverzeichnis Gemeinden	SoIl 2016	VA 2017	VA 2018	MFP 2019	MFP 2020	MFP 2021	MFP 2022
<b>Ausgaben der laufenden Gebarung</b>							
20 Leistungen für Personal	2.833.449,21	2.841.000,00	3.007.600,00	3.154.400,00	3.282.900,00	3.351.900,00	3.409.100,00
21 Pensionen und sonstige Ruhebezüge	0,00	0,00	0,00	0,00	0,00	0,00	0,00
22 Bezüge der gewählten Organe	217.420,20	226.500,00	222.100,00	225.300,00	228.600,00	231.900,00	235.300,00
23 Gebrauchs- und Verbrauchsgüter, Handelswaren	707.100,05	673.900,00	727.200,00	727.200,00	727.200,00	727.200,00	727.200,00
24 Verwaltungs- und Betriebsaufwand	3.082.247,20	2.845.100,00	3.109.300,00	2.850.100,00	2.850.300,00	2.849.500,00	2.834.600,00
25 Zinsen für Finanzschulden	128.792,76	124.000,00	110.100,00	107.600,00	95.700,00	85.900,00	76.400,00
26 Laufende Transferzahlungen an Träger des öffentlichen Rechts	2.186.385,62	2.100.500,00	2.365.400,00	2.365.600,00	2.365.800,00	2.355.800,00	2.356.000,00
27 Sonstige laufende Transferausgaben	692.338,34	735.000,00	690.500,00	690.300,00	690.100,00	692.000,00	689.300,00
28 Gewinnentn. d.Gem. von Unternehm. u. marktbest. Betr. d.Gem.	0,00	92.800,00	0,00	0,00	0,00	0,00	0,00
<b>29 Summe 2 (laufende Ausgaben)</b>	<b>9.847.733,38</b>	<b>9.638.800,00</b>	<b>10.232.200,00</b>	<b>10.120.500,00</b>	<b>10.240.600,00</b>	<b>10.294.200,00</b>	<b>10.327.900,00</b>



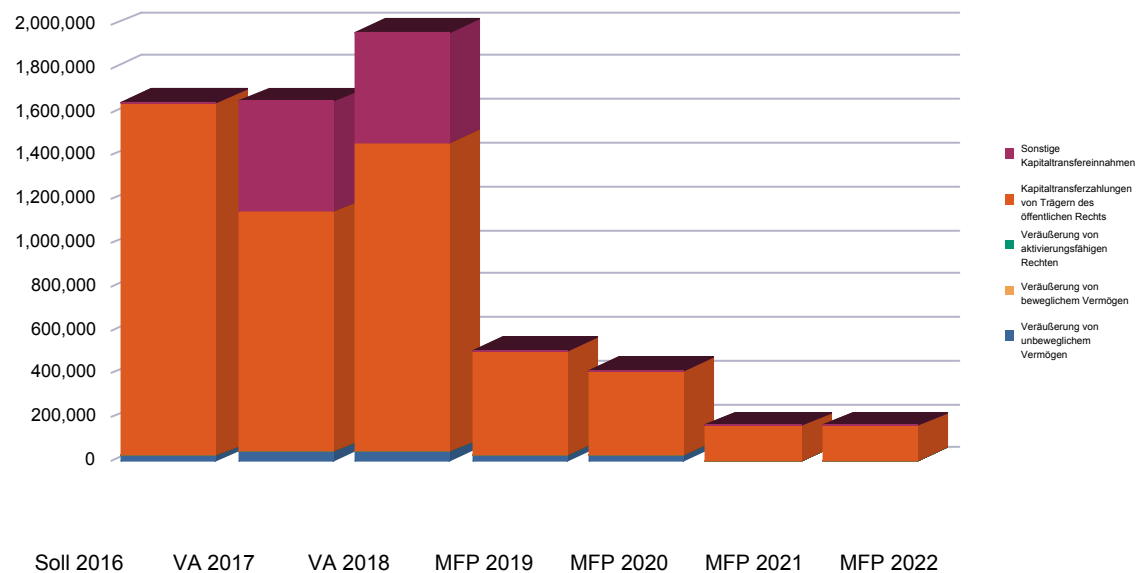
**Nachtragsentwurf Mittelfristiger Finanzplan 2018**  
Querschnitt

<b>Bezeichnung Posten laut Postenverzeichnis Gemeinden</b>	<b>Soll 2016</b>	<b>VA 2017</b>	<b>VA 2018</b>	<b>MFP 2019</b>	<b>MFP 2020</b>	<b>MFP 2021</b>	<b>MFP 2022</b>
<b>19 Summe 1 (laufende Einnahmen)</b>	<b>11.659.406,53</b>	<b>11.068.600,00</b>	<b>11.706.900,00</b>	<b>11.634.300,00</b>	<b>11.729.800,00</b>	<b>11.827.300,00</b>	<b>11.926.800,00</b>
<b>29 Summe 2 (laufende Ausgaben)</b>	<b>9.847.733,38</b>	<b>9.638.800,00</b>	<b>10.232.200,00</b>	<b>10.120.500,00</b>	<b>10.240.600,00</b>	<b>10.294.200,00</b>	<b>10.327.900,00</b>
<b>91 Saldo 1: Ergebnis der laufenden Gebarung Summe 1 minus Summe 2</b>	<b>1.811.673,15</b>	<b>1.429.800,00</b>	<b>1.474.700,00</b>	<b>1.513.800,00</b>	<b>1.489.200,00</b>	<b>1.533.100,00</b>	<b>1.598.900,00</b>



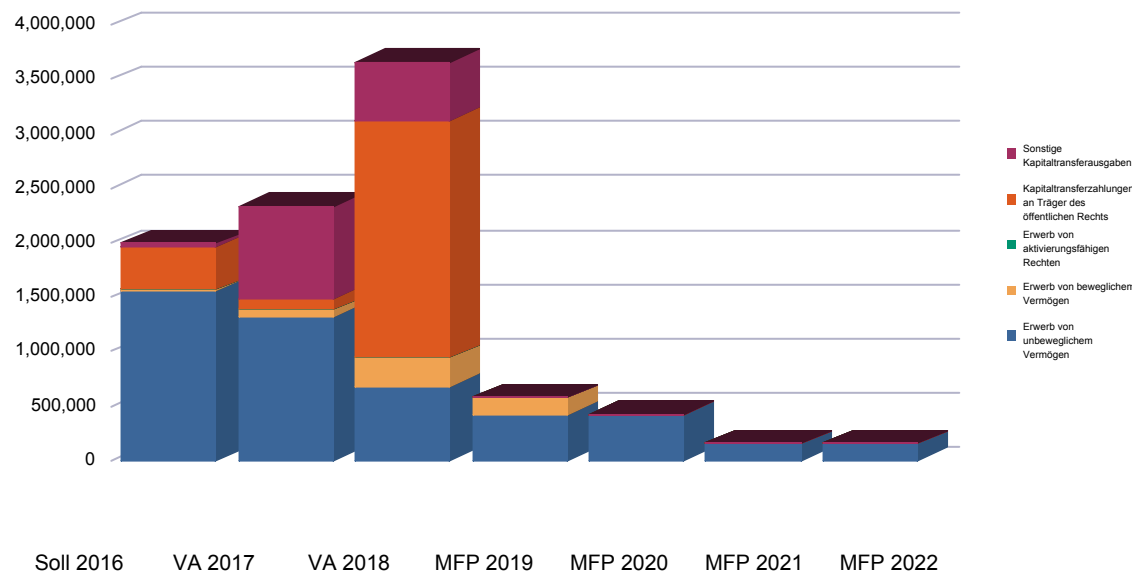
## Nachtragsentwurf Mittelfristiger Finanzplan 2018 Querschnitt

Bezeichnung Posten laut Postenverzeichnis Gemeinden	SoIl 2016	VA 2017	VA 2018	MFP 2019	MFP 2020	MFP 2021	MFP 2022
<b>Einnahmen der Vermögensgebarung ohne Finanztransaktionen</b>							
30 Veräußerung von unbeweglichem Vermögen	24.461,15	45.000,00	45.000,00	30.000,00	30.000,00	0,00	0,00
31 Veräußerung von beweglichem Vermögen	0,00	0,00	0,00	0,00	0,00	0,00	0,00
32 Veräußerung von aktivierungsfähigen Rechten	0,00	0,00	0,00	0,00	0,00	0,00	0,00
33 Kapitaltransferzahlungen von Trägern des öffentlichen Rechts	1.621.397,59	1.101.000,00	1.416.100,00	474.800,00	384.900,00	164.600,00	164.600,00
34 Sonstige Kapitaltransfereinnahmen	0,00	503.400,00	503.400,00	0,00	0,00	0,00	0,00
<b>39 Summe 3 (Einnahmen Vermögensgeb. o. Finanztransakt.)</b>	<b>1.645.858,74</b>	<b>1.649.400,00</b>	<b>1.964.500,00</b>	<b>504.800,00</b>	<b>414.900,00</b>	<b>164.600,00</b>	<b>164.600,00</b>



## Nachtragsentwurf Mittelfristiger Finanzplan 2018 Querschnitt

Bezeichnung Posten laut Postenverzeichnis Gemeinden	SoIl 2016	VA 2017	VA 2018	MFP 2019	MFP 2020	MFP 2021	MFP 2022
<b>Ausgaben der Vermögensgebarung ohne Finanztransaktionen</b>							
40 Erwerb von unbeweglichem Vermögen	1.566.433,99	1.327.700,00	679.300,00	430.600,00	430.600,00	163.900,00	163.900,00
41 Erwerb von beweglichem Vermögen	5.333,33	65.000,00	270.000,00	150.000,00	0,00	0,00	0,00
42 Erwerb von aktivierungsfähigen Rechten	0,00	0,00	0,00	0,00	0,00	0,00	0,00
43 Kapitaltransferzahlungen an Träger des öffentlichen Rechts	395.511,88	96.500,00	2.178.000,00	0,00	0,00	0,00	0,00
44 Sonstige Kapitaltransferausgaben	31.000,00	846.400,00	534.200,00	0,00	0,00	0,00	0,00
<b>49 Summe 4 (Ausgaben Vermögensgeb. o. Finanztransakt.)</b>	<b>1.998.279,20</b>	<b>2.335.600,00</b>	<b>3.661.500,00</b>	<b>580.600,00</b>	<b>430.600,00</b>	<b>163.900,00</b>	<b>163.900,00</b>

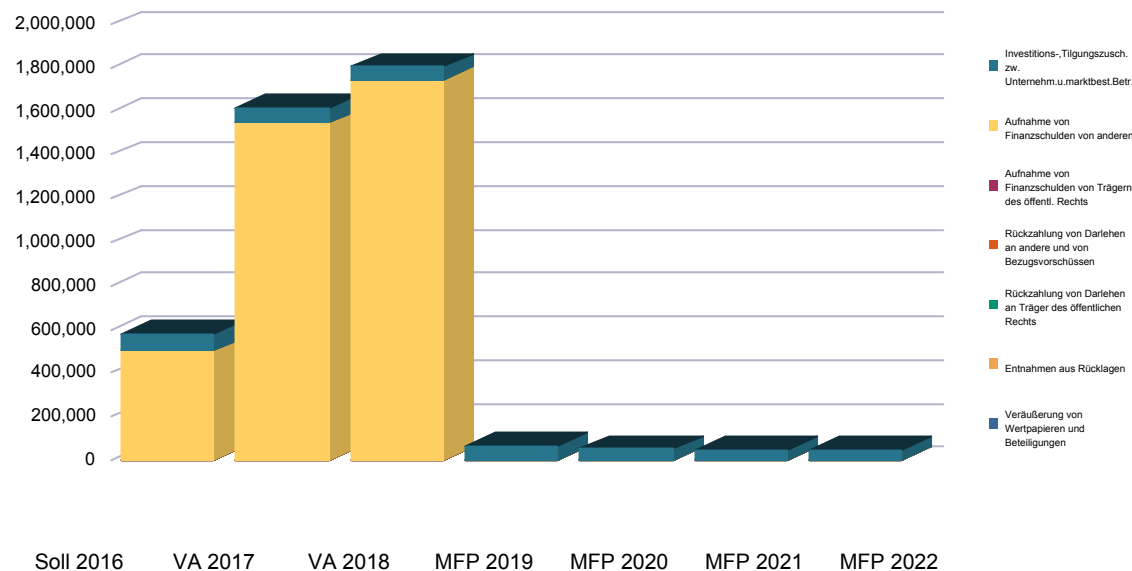


**Nachtragsentwurf Mittelfristiger Finanzplan 2018**  
Querschnitt

<b>Bezeichnung Posten laut Postenverzeichnis Gemeinden</b>	<b>Soll 2016</b>	<b>VA 2017</b>	<b>VA 2018</b>	<b>MFP 2019</b>	<b>MFP 2020</b>	<b>MFP 2021</b>	<b>MFP 2022</b>
<b>39 Summe 3 (Einnahmen Vermögensgeb. o. Finanztransakt.)</b>	<b>1.645.858,74</b>	<b>1.649.400,00</b>	<b>1.964.500,00</b>	<b>504.800,00</b>	<b>414.900,00</b>	<b>164.600,00</b>	<b>164.600,00</b>
<b>49 Summe 4 (Ausgaben Vermögensgeb. o. Finanztransakt.)</b>	<b>1.998.279,20</b>	<b>2.335.600,00</b>	<b>3.661.500,00</b>	<b>580.600,00</b>	<b>430.600,00</b>	<b>163.900,00</b>	<b>163.900,00</b>
<b>92 Saldo 2: Ergebnis der Vermögensgeb. o. Finanztransakt. Summe 3 minus Summe 4</b>	<b>-352.420,46</b>	<b>-686.200,00</b>	<b>-1.697.000,00</b>	<b>-75.800,00</b>	<b>-15.700,00</b>	<b>700,00</b>	<b>700,00</b>

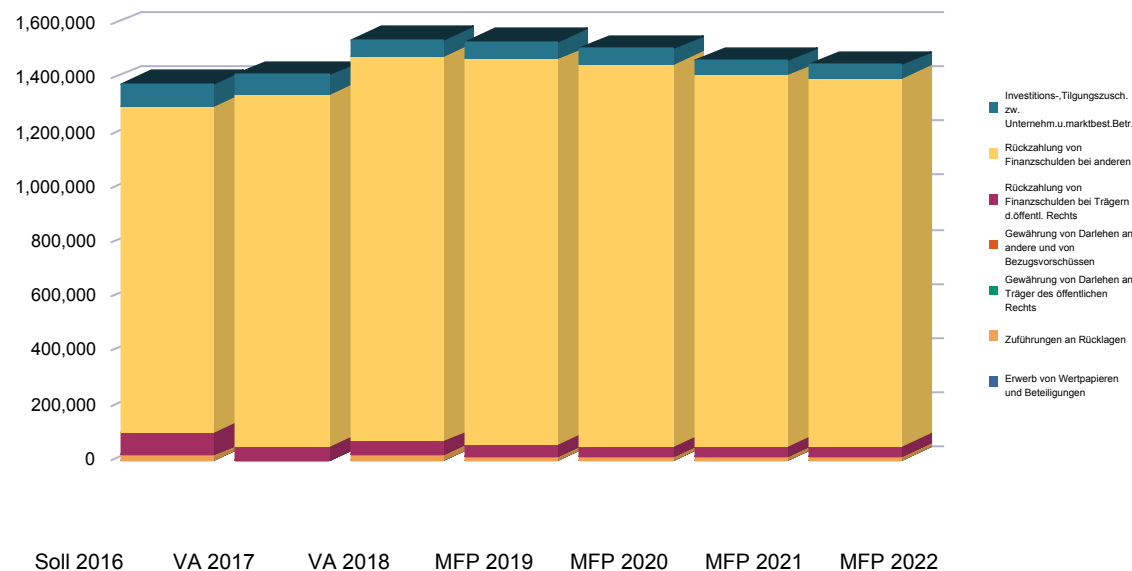
## Nachtragsentwurf Mittelfristiger Finanzplan 2018 Querschnitt

Bezeichnung Posten laut Postenverzeichnis Gemeinden	Soll 2016	VA 2017	VA 2018	MFP 2019	MFP 2020	MFP 2021	MFP 2022
<b>Einnahmen aus Finanztransaktionen</b>							
50 Veräußerung von Wertpapieren und Beteiligungen	0,00	300,00	0,00	0,00	0,00	0,00	0,00
51 Entnahmen aus Rücklagen	0,00	0,00	0,00	0,00	0,00	0,00	0,00
52 Rückzahlung von Darlehen an Träger des öffentlichen Rechts	0,00	0,00	0,00	0,00	0,00	0,00	0,00
53 Rückzahlung von Darlehen an andere und von Bezugsvorschüssen	0,00	0,00	0,00	0,00	0,00	0,00	0,00
54 Aufnahme von Finanzschulden von Trägern des öffentl. Rechts	0,00	0,00	0,00	0,00	0,00	0,00	0,00
55 Aufnahme von Finanzschulden von anderen	500.000,00	1.550.000,00	1.748.000,00	0,00	0,00	0,00	0,00
56 Investitions-, Tilgungszusch. zw. Unternehm.u.marktbest.Betr.	79.859,51	68.400,00	57.200,00	64.700,00	54.100,00	50.100,00	46.600,00
<b>59 Summe 5 (Einnahmen aus Finanztransaktionen)</b>	<b>579.859,51</b>	<b>1.618.700,00</b>	<b>1.805.200,00</b>	<b>64.700,00</b>	<b>54.100,00</b>	<b>50.100,00</b>	<b>46.600,00</b>



## Nachtragsentwurf Mittelfristiger Finanzplan 2018 Querschnitt

Bezeichnung Posten laut Postenverzeichnis Gemeinden	Soll 2016	VA 2017	VA 2018	MFP 2019	MFP 2020	MFP 2021	MFP 2022
<b>Ausgaben aus Finanztransaktionen</b>							
60 Erwerb von Wertpapieren und Beteiligungen	0,00	0,00	0,00	0,00	0,00	0,00	0,00
61 Zuführungen an Rücklagen	18.948,70	0,00	23.600,00	15.000,00	14.900,00	15.700,00	15.600,00
62 Gewährung von Darlehen an Träger des öffentlichen Rechts	0,00	0,00	0,00	0,00	0,00	0,00	0,00
63 Gewährung von Darlehen an andere und von Bezugsvorschüssen	0,00	0,00	0,00	0,00	0,00	0,00	0,00
64 Rückzahlung von Finanzschulden bei Trägern d.öffentl. Rechts	84.382,23	53.000,00	46.600,00	44.200,00	38.000,00	36.400,00	36.600,00
65 Rückzahlung von Finanzschulden bei anderen	1.198.212,63	1.292.000,00	1.415.400,00	1.413.200,00	1.403.800,00	1.362.600,00	1.351.400,00
66 Investitions-,Tilgungszusch. zw. Unternehm.u.marktbest.Betr.	79.859,51	68.400,00	57.200,00	64.700,00	54.100,00	50.100,00	46.600,00
<b>69 Summe 6 (Ausgaben aus Finanztransaktionen)</b>	<b>1.381.403,07</b>	<b>1.413.400,00</b>	<b>1.542.800,00</b>	<b>1.537.100,00</b>	<b>1.510.800,00</b>	<b>1.464.800,00</b>	<b>1.450.200,00</b>



## Nachtragsentwurf Mittelfristiger Finanzplan 2018

### Querschnitt

Bezeichnung Posten laut Postenverzeichnis Gemeinden	Soll 2016	VA 2017	VA 2018	MFP 2019	MFP 2020	MFP 2021	MFP 2022
<b>59 Summe 5 (Einnahmen aus Finanztransaktionen)</b>	<b>579.859,51</b>	<b>1.618.700,00</b>	<b>1.805.200,00</b>	<b>64.700,00</b>	<b>54.100,00</b>	<b>50.100,00</b>	<b>46.600,00</b>
<b>69 Summe 6 (Ausgaben aus Finanztransaktionen)</b>	<b>1.381.403,07</b>	<b>1.413.400,00</b>	<b>1.542.800,00</b>	<b>1.537.100,00</b>	<b>1.510.800,00</b>	<b>1.464.800,00</b>	<b>1.450.200,00</b>
<b>93 Saldo 3: Ergebnis der Finanztransaktionen</b> Summe 5 minus Summe 6	<b>-801.543,56</b>	<b>205.300,00</b>	<b>262.400,00</b>	<b>-1.472.400,00</b>	<b>-1.456.700,00</b>	<b>-1.414.700,00</b>	<b>-1.403.600,00</b>
<b>94 Saldo 4: Jahresergebnis ohne Verrechnung zwischen OH und AOH und ohne Abwicklungen</b> Summe der Salden 1, 2 und 3	<b>657.709,13</b>	<b>948.900,00</b>	<b>40.100,00</b>	<b>-34.400,00</b>	<b>16.800,00</b>	<b>119.100,00</b>	<b>196.000,00</b>
70 Jahresergebnis Haushalt ohne Abschn.85-89 u. o. Finanztrans.	1.096.706,51	381.600,00	-1.059.000,00	616.300,00	647.600,00	705.100,00	768.900,00
71 Überrechnung Jahresergebnis Abschn. 85-89	-510.336,79	-142.400,00	-32.300,00	-25.700,00	-25.900,00	-26.300,00	-26.600,00
<b>95 Finanzierungssaldo ('Maastricht-Ergebnis')</b>	<b>586.369,72</b>	<b>239.200,00</b>	<b>-1.091.300,00</b>	<b>590.600,00</b>	<b>621.700,00</b>	<b>678.800,00</b>	<b>742.300,00</b>

## Nachtragsentwurf Mittelfristiger Finanzplan 2018

### Querschnitt

Bezeichnung Posten laut Postenverzeichnis Gemeinden	Soll 2016	VA 2017	VA 2018	MFP 2019	MFP 2020	MFP 2021	MFP 2022
80 Einnahmen der laufenden und der Vermögensgebarung	13.885.124,78	14.336.700,00	15.476.600,00	12.203.800,00	12.198.800,00	12.042.000,00	12.138.000,00
81 Zuführungen aus dem OH und Rückführungen aus dem AOH	683.459,16	277.600,00	76.500,00	128.800,00	119.900,00	195.600,00	272.500,00
82 Abwicklung Soll-Überschüsse Vorjahre	2.264,74	9.400,00	20.900,00	120.900,00	120.900,00	120.900,00	120.900,00
83 Abwicklung Soll-Abgang laufendes Jahr	1.157.146,94	198.900,00	387.100,00	421.500,00	404.700,00	285.600,00	89.600,00
<b>79 Summe 7 (Gesamteinnahmen)</b>	<b>15.727.995,62</b>	<b>14.822.600,00</b>	<b>15.961.100,00</b>	<b>12.875.000,00</b>	<b>12.844.300,00</b>	<b>12.644.100,00</b>	<b>12.621.000,00</b>
84 Ausgaben der laufenden und der Vermögensgebarung	13.227.415,65	13.387.800,00	15.436.500,00	12.238.200,00	12.182.000,00	11.922.900,00	11.942.000,00
85 Zuführungen an den AOH und Rückführungen an den OH	683.459,16	277.600,00	76.500,00	128.800,00	119.900,00	195.600,00	272.500,00
86 Abwicklung Soll-Abgänge Vorjahre	1.807.690,27	1.157.200,00	448.100,00	508.000,00	542.400,00	525.600,00	406.500,00
87 Abwicklung Soll-Überschuss laufendes Jahr	9.430,54	0,00	0,00	0,00	0,00	0,00	0,00
<b>89 Summe 8 (Gesamtausgaben)</b>	<b>15.727.995,62</b>	<b>14.822.600,00</b>	<b>15.961.100,00</b>	<b>12.875.000,00</b>	<b>12.844.300,00</b>	<b>12.644.100,00</b>	<b>12.621.000,00</b>
<b>99 Administratives Jahresergebnis (Summe 7 minus Summe 8)</b>	<b>0,00</b>	<b>0,00</b>	<b>0,00</b>	<b>0,00</b>	<b>0,00</b>	<b>0,00</b>	<b>0,00</b>

## Nachtragsentwurf Mittelfristiger Finanzplan 2018

### Ordentlicher Haushalt

Fonds	Bezeichnung	Soll 2016	VA 2017	VA 2018	MFP 2019	%	MFP 2020	%	MFP 2021	%	MFP 2022	%
<b>0</b>	<b>Vertretungskörper u. allg. Verwaltung</b>											
<b>000000</b>	<b>Vertretungskörper</b>											
670000	Versicherungen	8.742,51	7.800,00	8.900,00	8.900,00	0,00	8.900,00	0,00	8.900,00	0,00	8.900,00	0,00
710000	Öffentliche Abgaben ohne Geb. gem. F	208,34	200,00	100,00	100,00	0,00	100,00	0,00	100,00	0,00	100,00	0,00
721000	Bezüge Bürgermeister	72.965,20	74.100,00	73.600,00	74.700,00	1,49	75.800,00	1,47	76.900,00	1,45	78.000,00	1,43
721100	Bezüge Vorstand	80.260,60	81.500,00	82.900,00	84.100,00	1,45	85.400,00	1,55	86.700,00	1,52	88.000,00	1,50
721200	Bezüge Ortsteilbürgermeister	58.374,40	59.200,00	60.600,00	61.500,00	1,49	62.400,00	1,46	63.300,00	1,44	64.300,00	1,58
721300	Bezüge Sitzungsgeld	5.820,00	11.700,00	5.000,00	5.000,00	0,00	5.000,00	0,00	5.000,00	0,00	5.000,00	0,00
753000	Lfd. Transferz. an Sozialvers.träger	7.518,41	7.500,00	7.700,00	7.700,00	0,00	7.700,00	0,00	7.700,00	0,00	7.700,00	0,00
757000	Lfd. Transferz. an priv. Organisationen	26.629,10	26.600,00	27.400,00	27.900,00	1,82	28.400,00	1,79	28.900,00	1,76	29.400,00	1,73
<b>000000</b>	<b>Summe Ausgaben</b>	<b>260.518,56</b>	<b>268.600,00</b>	<b>266.200,00</b>	<b>269.900,00</b>	<b>1,39</b>	<b>273.700,00</b>	<b>1,41</b>	<b>277.500,00</b>	<b>1,39</b>	<b>281.400,00</b>	<b>1,41</b>



**Nachtragsentwurf Mittelfristiger Finanzplan 2018**  
**Ordentlicher Haushalt**

Fonds	Bezeichnung	Soll 2016	VA 2017	VA 2018	MFP 2019	%	MFP 2020	%	MFP 2021	%	MFP 2022	%
<b>010000</b>	<b>Gemeinde-(Zentral-)Amt</b>											
	817500 (Kostenersätze) für Personalkosten	96.806,90	84.900,00	120.400,00	120.400,00	0,00	120.400,00	0,00	120.400,00	0,00	120.400,00	0,00
	824000 Einnahmen aus Vermietung u. Verpact	500,00	200,00	7.700,00	7.700,00	0,00	7.700,00	0,00	7.700,00	0,00	7.700,00	0,00
	824010 Betriebskosten	0,00	0,00	400,00	400,00	0,00	400,00	0,00	400,00	0,00	400,00	0,00
	824020 Instandhaltung	0,00	0,00	100,00	100,00	0,00	100,00	0,00	100,00	0,00	100,00	0,00
	824030 Heizkosten	0,00	0,00	100,00	100,00	0,00	100,00	0,00	100,00	0,00	100,00	0,00
	827000 Kostenersätze Bed.überlassung an Dritte	3.594,44	3.500,00	0,00	0,00	0,00	0,00	0,00	0,00	0,00	0,00	0,00
	829000 Sonstige Einnahmen	17.794,69	12.600,00	16.700,00	16.700,00	0,00	16.700,00	0,00	16.700,00	0,00	16.700,00	0,00
	860000 Lfd. Transferz. von Bund	6.512,00	6.500,00	4.300,00	4.300,00	0,00	4.300,00	0,00	4.300,00	0,00	4.300,00	0,00
	861000 Lfd. Transferz. von Ländern	9.355,58	3.100,00	2.100,00	2.100,00	0,00	2.100,00	0,00	2.100,00	0,00	2.100,00	0,00
<b>010000</b>	<b>Summe Einnahmen</b>	<b>134.563,61</b>	<b>110.800,00</b>	<b>151.800,00</b>	<b>151.800,00</b>	<b>0,00</b>	<b>151.800,00</b>	<b>0,00</b>	<b>151.800,00</b>	<b>0,00</b>	<b>151.800,00</b>	<b>0,00</b>
	341000 Investitionsdarlehen von Ländern	4.921,83	4.900,00	5.000,00	5.000,00	0,00	5.000,00	0,00	5.000,00	0,00	5.100,00	2,00
	400000 Geringwertige Wirtschaftsg. Anlagever.	7.654,75	10.000,00	7.500,00	7.500,00	0,00	7.500,00	0,00	7.500,00	0,00	7.500,00	0,00
	451000 Brennstoffe	31.760,48	17.400,00	31.800,00	31.800,00	0,00	31.800,00	0,00	31.800,00	0,00	31.800,00	0,00
	454000 Reinigungsmittel	1.241,83	2.500,00	1.200,00	1.200,00	0,00	1.200,00	0,00	1.200,00	0,00	1.200,00	0,00
	456000 Schreib-, Zeichen- und son. Büromittel	3.929,97	4.500,00	4.500,00	4.500,00	0,00	4.500,00	0,00	4.500,00	0,00	4.500,00	0,00
	457000 Druckwerke	31.639,70	29.600,00	38.900,00	38.900,00	0,00	38.900,00	0,00	38.900,00	0,00	38.900,00	0,00
	458000 Mittel zur. ärztlichen Betreuung	0,00	100,00	100,00	100,00	0,00	100,00	0,00	100,00	0,00	100,00	0,00
	459000 Sonstige Verbrauchsgüter	1.498,33	2.500,00	2.500,00	2.500,00	0,00	2.500,00	0,00	2.500,00	0,00	2.500,00	0,00
	510000 Geldbezüge d. Vertragsbed. der Verw.	400.768,18	411.600,00	434.200,00	442.400,00	1,89	453.000,00	2,40	463.600,00	2,34	475.000,00	2,46
	511000 Geldb. Vertragsbed. in handw. Verwen	20.990,43	20.900,00	23.300,00	22.600,00	-3,00	22.900,00	1,33	23.100,00	0,87	23.500,00	1,73
	521000 Geldb. der ganzj. beschäftigter Arbeiter	18.992,75	18.600,00	12.400,00	10.600,00	-14,52	10.600,00	0,00	10.600,00	0,00	10.600,00	0,00
	522000 Geldb. der nicht ganzj. besch. Angest.	6.749,83	6.800,00	7.800,00	10.200,00	30,77	10.300,00	0,98	10.300,00	0,00	10.500,00	1,94
	560000 Reisegebühren	1.570,04	1.600,00	500,00	1.000,00	100,00	1.000,00	0,00	1.000,00	0,00	1.000,00	0,00

**Nachtragsentwurf Mittelfristiger Finanzplan 2018**  
**Ordentlicher Haushalt**

Fonds	Bezeichnung	Soll 2016	VA 2017	VA 2018	MFP 2019	%	MFP 2020	%	MFP 2021	%	MFP 2022	%
563000	Sonstige Aufwandsentschädigungen	2.445,44	2.500,00	3.700,00	4.000,00	8,11	4.000,00	0,00	4.000,00	0,00	4.000,00	0,00
565000	Mehrleistungsvergütungen	11.285,25	12.100,00	12.100,00	8.400,00	-30,58	8.400,00	0,00	8.300,00	-1,19	8.400,00	1,20
566000	Zuwendungen aus Anlass v. Dienstjubi	6.037,40	0,00	0,00	0,00	0,00	0,00	0,00	0,00	0,00	0,00	0,00
580000	Dienstgeberbeiträge FLAF	19.891,97	20.000,00	18.600,00	19.000,00	2,15	18.900,00	-0,53	18.500,00	-2,12	18.600,00	0,54
581000	Sonstige Dienstgeberbeiträge	94.974,59	94.000,00	99.100,00	100.300,00	1,21	102.700,00	2,39	105.000,00	2,24	107.600,00	2,48
590000	Freiwillige Sozialleistungen (nur Parl.)	1.300,00	1.100,00	1.300,00	1.300,00	0,00	1.300,00	0,00	1.300,00	0,00	1.300,00	0,00
600000	Strom	21.613,03	21.400,00	21.700,00	21.700,00	0,00	21.700,00	0,00	21.700,00	0,00	21.700,00	0,00
614000	Instandhaltung von Gebäuden	7.199,44	15.000,00	7.500,00	7.500,00	0,00	7.500,00	0,00	7.500,00	0,00	7.500,00	0,00
616000	Instandhaltung von Maschinen u. Anlaç	550,91	500,00	500,00	500,00	0,00	500,00	0,00	500,00	0,00	500,00	0,00
630000	Postdienste	36.436,05	31.500,00	33.500,00	33.500,00	0,00	33.500,00	0,00	33.500,00	0,00	33.500,00	0,00
631000	Telekommunikationsdienste	14.496,54	14.500,00	12.500,00	12.500,00	0,00	12.500,00	0,00	12.500,00	0,00	12.500,00	0,00
641000	Prüfungskosten	9.559,39	0,00	3.500,00	3.500,00	0,00	3.500,00	0,00	3.500,00	0,00	3.500,00	0,00
650000	Zinsen für Finanzschulden - Inland	258,55	200,00	200,00	200,00	0,00	200,00	0,00	100,00	-50,00	100,00	0,00
670000	Versicherungen	11.931,72	11.400,00	8.100,00	8.100,00	0,00	8.100,00	0,00	8.100,00	0,00	8.100,00	0,00
700000	Mietzinse	17.527,81	15.600,00	16.300,00	16.300,00	0,00	16.300,00	0,00	16.000,00	-1,84	15.500,00	-3,13
701000	Pachtzinse	444,00	0,00	0,00	0,00	0,00	0,00	0,00	0,00	0,00	200,00	
710000	Öffentliche Abgaben ohne Geb. gem. F	6.140,39	5.800,00	3.500,00	3.500,00	0,00	3.500,00	0,00	3.500,00	0,00	3.500,00	0,00
711000	Gebühren für die Benützung gem. FAG	5.676,47	5.800,00	6.900,00	6.900,00	0,00	6.900,00	0,00	6.900,00	0,00	6.900,00	0,00
720500	Interne Leistungsverrechnung Personal	14.077,33	20.100,00	14.000,00	14.000,00	0,00	14.000,00	0,00	14.000,00	0,00	14.000,00	0,00
726000	Mitgliedsbeiträge an Institutionen	337,25	100,00	100,00	100,00	0,00	100,00	0,00	100,00	0,00	100,00	0,00
728000	Entgelte für sonstige Leistungen	87.935,09	95.000,00	160.000,00	75.000,00	-53,13	75.000,00	0,00	75.000,00	0,00	75.000,00	0,00
751000	Lfd. Transferz. an Länder	48.967,23	36.400,00	49.000,00	49.000,00	0,00	49.000,00	0,00	49.000,00	0,00	49.000,00	0,00
<b>010000</b>	<b>Summe Ausgaben</b>	<b>950.803,97</b>	<b>934.000,00</b>	<b>1.041.800,00</b>	<b>963.600,00</b>	<b>-7,51</b>	<b>976.900,00</b>	<b>1,38</b>	<b>989.100,00</b>	<b>1,25</b>	<b>1.003.700,00</b>	<b>1,48</b>

**Nachtragsentwurf Mittelfristiger Finanzplan 2018**  
**Ordentlicher Haushalt**

Fonds	Bezeichnung	Soll 2016	VA 2017	VA 2018	MFP 2019	%	MFP 2020	%	MFP 2021	%	MFP 2022	%
<b>060000</b>	<b>Beiträge an Verbände, Vereine</b>											
	726000 Mitgliedsbeiträge an Institutionen	6.732,00	5.100,00	6.900,00	7.100,00	2,90	7.300,00	2,82	7.500,00	2,74	7.700,00	2,67
<b>060000</b>	<b>Summe Ausgaben</b>	<b>6.732,00</b>	<b>5.100,00</b>	<b>6.900,00</b>	<b>7.100,00</b>	<b>2,90</b>	<b>7.300,00</b>	<b>2,82</b>	<b>7.500,00</b>	<b>2,74</b>	<b>7.700,00</b>	<b>2,67</b>
<b>061000</b>	<b>Sonstige Subventionen</b>											
	817000 Kostenersätze für son. Leistungen	206,50	200,00	200,00	200,00	0,00	200,00	0,00	200,00	0,00	200,00	0,00
<b>061000</b>	<b>Summe Einnahmen</b>	<b>206,50</b>	<b>200,00</b>	<b>200,00</b>	<b>200,00</b>	<b>0,00</b>	<b>200,00</b>	<b>0,00</b>	<b>200,00</b>	<b>0,00</b>	<b>200,00</b>	<b>0,00</b>
	757000 Lfd. Transferz. an priv. Organisationen	9.585,00	9.000,00	11.500,00	11.500,00	0,00	11.500,00	0,00	11.500,00	0,00	11.500,00	0,00
<b>061000</b>	<b>Summe Ausgaben</b>	<b>9.585,00</b>	<b>9.000,00</b>	<b>11.500,00</b>	<b>11.500,00</b>	<b>0,00</b>	<b>11.500,00</b>	<b>0,00</b>	<b>11.500,00</b>	<b>0,00</b>	<b>11.500,00</b>	<b>0,00</b>
<b>062000</b>	<b>Ehrungen und Auszeichnungen</b>											
	728000 Entgelte für sonstige Leistungen	0,00	0,00	35.000,00	35.000,00	0,00	35.000,00	0,00	35.000,00	0,00	35.000,00	0,00
<b>062000</b>	<b>Summe Ausgaben</b>	<b>0,00</b>	<b>0,00</b>	<b>35.000,00</b>	<b>35.000,00</b>	<b>0,00</b>	<b>35.000,00</b>	<b>0,00</b>	<b>35.000,00</b>	<b>0,00</b>	<b>35.000,00</b>	<b>0,00</b>

## Nachtragsentwurf Mittelfristiger Finanzplan 2018

### Ordentlicher Haushalt

Fonds	Bezeichnung	Soll 2016	VA 2017	VA 2018	MFP 2019	%	MFP 2020	%	MFP 2021	%	MFP 2022	%
<b>070000</b>	<b>Allgemeine Verfügungsmittel</b>											
	728000 Entgelte für sonstige Leistungen	55.330,86	30.300,00	15.000,00	15.000,00	0,00	15.000,00	0,00	15.000,00	0,00	15.000,00	0,00
	728010 Entgelte für sonstige Leistungen Aug-F	2.777,53	2.700,00	0,00	0,00	0,00	0,00	0,00	0,00	0,00	0,00	0,00
	728020 Entgelte für sonstige Leistungen Baum	3.445,90	5.400,00	0,00	0,00	0,00	0,00	0,00	0,00	0,00	0,00	0,00
	728030 Entgelte für sonstige Leistungen Gnäs	9.208,86	19.000,00	0,00	0,00	0,00	0,00	0,00	0,00	0,00	0,00	0,00
	728040 Entgelte für sonstige Leistungen Grabers	4.884,27	3.400,00	0,00	0,00	0,00	0,00	0,00	0,00	0,00	0,00	0,00
	728050 Entgelte für sonstige Leistungen Kohlber	4.651,88	3.100,00	0,00	0,00	0,00	0,00	0,00	0,00	0,00	0,00	0,00
	728060 Entgelte für sonstige Leistungen Maierdo	6.734,65	5.100,00	0,00	0,00	0,00	0,00	0,00	0,00	0,00	0,00	0,00
	728070 Entgelte für sonstige Leistungen Poppend	6.436,78	7.200,00	0,00	0,00	0,00	0,00	0,00	0,00	0,00	0,00	0,00
	728080 Entgelte für sonstige Leistungen Raning	8.459,01	7.700,00	0,00	0,00	0,00	0,00	0,00	0,00	0,00	0,00	0,00
	728090 Entgelte für sonstige Leistungen Trössin	1.286,77	2.600,00	0,00	0,00	0,00	0,00	0,00	0,00	0,00	0,00	0,00
	728100 Entgelte für sonstige Leistungen Unterau	5.034,82	4.400,00	0,00	0,00	0,00	0,00	0,00	0,00	0,00	0,00	0,00
<b>070000</b>	<b>Summe Ausgaben</b>	<b>108.251,33</b>	<b>90.900,00</b>	<b>15.000,00</b>	<b>15.000,00</b>	<b>0,00</b>	<b>15.000,00</b>	<b>0,00</b>	<b>15.000,00</b>	<b>0,00</b>	<b>15.000,00</b>	<b>0,00</b>
<b>094000</b>	<b>Gemeinschaftspflege</b>											
	728000 Entgelte für sonstige Leistungen	1.719,59	2.500,00	10.000,00	10.000,00	0,00	10.000,00	0,00	10.000,00	0,00	10.000,00	0,00
<b>094000</b>	<b>Summe Ausgaben</b>	<b>1.719,59</b>	<b>2.500,00</b>	<b>10.000,00</b>	<b>10.000,00</b>	<b>0,00</b>	<b>10.000,00</b>	<b>0,00</b>	<b>10.000,00</b>	<b>0,00</b>	<b>10.000,00</b>	<b>0,00</b>

**Nachtragsentwurf Mittelfristiger Finanzplan 2018**  
**Ordentlicher Haushalt**

Fonds	Bezeichnung	Soll 2016	VA 2017	VA 2018	MFP 2019	%	MFP 2020	%	MFP 2021	%	MFP 2022	%
<b>1</b>	<b>Öffentl. Ordnung und Sicherheit</b>											
<b>132000</b>	<b>Gesundheitspolizei</b>											
	728000 Entgelte für sonstige Leistungen	7.719,50	5.000,00	7.700,00	7.700,00	0,00	7.700,00	0,00	7.700,00	0,00	7.700,00	0,00
<b>132000</b>	<b>Summe Ausgaben</b>	<b>7.719,50</b>	<b>5.000,00</b>	<b>7.700,00</b>	<b>7.700,00</b>	<b>0,00</b>	<b>7.700,00</b>	<b>0,00</b>	<b>7.700,00</b>	<b>0,00</b>	<b>7.700,00</b>	<b>0,00</b>
<b>163000</b>	<b>Freiw. Feuerwehren</b>											
	817000 Kostenersätze für son. Leistungen	6.195,00	6.200,00	0,00	0,00	0,00	0,00	0,00	0,00	0,00	0,00	0,00
	861200 Lfd. Transferz. von Ländern	0,00	24.500,00	174.500,00	174.500,00	0,00	174.500,00	0,00	174.500,00	0,00	174.500,00	0,00
<b>163000</b>	<b>Summe Einnahmen</b>	<b>6.195,00</b>	<b>30.700,00</b>	<b>174.500,00</b>	<b>174.500,00</b>	<b>0,00</b>	<b>174.500,00</b>	<b>0,00</b>	<b>174.500,00</b>	<b>0,00</b>	<b>174.500,00</b>	<b>0,00</b>
	346000 Investitionsdarlehen von Finanz.unt.	3.184,35	38.200,00	202.500,00	219.900,00	8,59	219.900,00	0,00	219.900,00	0,00	219.900,00	0,00
	650000 Zinsen für Finanzschulden - Inland	39,64	2.600,00	11.300,00	12.900,00	14,16	11.400,00	-11,63	9.900,00	-13,16	8.400,00	-15,15
	720500 Interne Leistungsverrechnung Personal	0,00	0,00	4.800,00	4.800,00	0,00	4.800,00	0,00	4.800,00	0,00	4.800,00	0,00
	754000 Lfd. Transferz. an son. Tr. ö. Rechts	1.800,00	2.000,00	2.000,00	2.000,00	0,00	2.000,00	0,00	2.000,00	0,00	2.000,00	0,00
	757000 Lfd. Transferz. an priv. Organisationen	518,25	600,00	0,00	0,00	0,00	0,00	0,00	0,00	0,00	0,00	0,00
<b>163000</b>	<b>Summe Ausgaben</b>	<b>5.542,24</b>	<b>43.400,00</b>	<b>220.600,00</b>	<b>239.600,00</b>	<b>8,61</b>	<b>238.100,00</b>	<b>-0,63</b>	<b>236.600,00</b>	<b>-0,63</b>	<b>235.100,00</b>	<b>-0,63</b>

## Nachtragsentwurf Mittelfristiger Finanzplan 2018

### Ordentlicher Haushalt

Fonds	Bezeichnung	Soll 2016	VA 2017	VA 2018	MFP 2019	%	MFP 2020	%	MFP 2021	%	MFP 2022	%
<b>163100</b>	<b>Freiwillige Feuerwehr Baumgarten/G.</b>											
	600000 Strom	619,79	1.700,00	1.800,00	1.800,00	0,00	1.800,00	0,00	1.800,00	0,00	1.800,00	0,00
	631000 Telekommunikationsdienste	545,05	500,00	500,00	500,00	0,00	500,00	0,00	500,00	0,00	500,00	0,00
	670000 Versicherungen	0,00	0,00	500,00	500,00	0,00	500,00	0,00	500,00	0,00	500,00	0,00
	711000 Gebühren für die Benützung gem. FAG	0,00	100,00	100,00	100,00	0,00	100,00	0,00	100,00	0,00	100,00	0,00
	754000 Lfd. Transferz. an son. Tr. ö. Rechts	13.973,02	13.800,00	13.600,00	13.600,00	0,00	13.600,00	0,00	13.600,00	0,00	13.600,00	0,00
	757000 Lfd. Transferz. an priv. Organisationen	1.026,98	1.200,00	1.400,00	1.400,00	0,00	1.400,00	0,00	1.400,00	0,00	1.400,00	0,00
<b>163100</b>	<b>Summe Ausgaben</b>	<b>16.164,84</b>	<b>17.300,00</b>	<b>17.900,00</b>	<b>17.900,00</b>	<b>0,00</b>	<b>17.900,00</b>	<b>0,00</b>	<b>17.900,00</b>	<b>0,00</b>	<b>17.900,00</b>	<b>0,00</b>
<b>163200</b>	<b>Freiwillige Feuerwehr Gnas-Raning</b>											
	451000 Brennstoffe	2.496,65	2.500,00	3.100,00	3.100,00	0,00	3.100,00	0,00	3.100,00	0,00	3.100,00	0,00
	600000 Strom	705,47	900,00	1.000,00	1.000,00	0,00	1.000,00	0,00	1.000,00	0,00	1.000,00	0,00
	631000 Telekommunikationsdienste	568,23	500,00	500,00	500,00	0,00	500,00	0,00	500,00	0,00	500,00	0,00
	641000 Prüfungskosten	45,60	0,00	0,00	0,00	0,00	0,00	0,00	0,00	0,00	0,00	0,00
	670000 Versicherungen	214,35	200,00	1.300,00	1.300,00	0,00	1.300,00	0,00	1.300,00	0,00	1.300,00	0,00
	711000 Gebühren für die Benützung gem. FAG	834,56	900,00	500,00	500,00	0,00	500,00	0,00	500,00	0,00	500,00	0,00
	754000 Lfd. Transferz. an son. Tr. ö. Rechts	25.491,95	24.700,00	27.300,00	27.300,00	0,00	27.300,00	0,00	27.300,00	0,00	27.300,00	0,00
	757000 Lfd. Transferz. an priv. Organisationen	4.508,05	5.300,00	2.800,00	2.800,00	0,00	2.800,00	0,00	2.800,00	0,00	2.800,00	0,00
<b>163200</b>	<b>Summe Ausgaben</b>	<b>34.864,86</b>	<b>35.000,00</b>	<b>36.500,00</b>	<b>36.500,00</b>	<b>0,00</b>	<b>36.500,00</b>	<b>0,00</b>	<b>36.500,00</b>	<b>0,00</b>	<b>36.500,00</b>	<b>0,00</b>

## Nachtragsentwurf Mittelfristiger Finanzplan 2018

### Ordentlicher Haushalt

Fonds	Bezeichnung	Soll 2016	VA 2017	VA 2018	MFP 2019	%	MFP 2020	%	MFP 2021	%	MFP 2022	%
<b>163300</b>	<b>Freiwillige Feuerwehr Grabersdorf</b>											
	670000 Versicherungen	0,00	0,00	600,00	600,00	0,00	600,00	0,00	600,00	0,00	600,00	0,00
	711000 Gebühren für die Benützung gem. FAG	238,16	100,00	100,00	100,00	0,00	100,00	0,00	100,00	0,00	100,00	0,00
	754000 Lfd. Transferz. an son. Tr. ö. Rechts	14.335,03	14.200,00	13.600,00	13.600,00	0,00	13.600,00	0,00	13.600,00	0,00	13.600,00	0,00
	757000 Lfd. Transferz. an priv. Organisationen	664,97	800,00	1.400,00	1.400,00	0,00	1.400,00	0,00	1.400,00	0,00	1.400,00	0,00
<b>163300</b>	<b>Summe Ausgaben</b>	<b>15.238,16</b>	<b>15.100,00</b>	<b>15.700,00</b>	<b>15.700,00</b>	<b>0,00</b>	<b>15.700,00</b>	<b>0,00</b>	<b>15.700,00</b>	<b>0,00</b>	<b>15.700,00</b>	<b>0,00</b>
<b>163400</b>	<b>Freiwillige Feuerwehr Kohlberg</b>											
	817000 Kostenersätze für son. Leistungen	0,00	0,00	6.200,00	6.200,00	0,00	6.200,00	0,00	6.200,00	0,00	6.200,00	0,00
<b>163400</b>	<b>Summe Einnahmen</b>	<b>0,00</b>	<b>0,00</b>	<b>6.200,00</b>	<b>6.200,00</b>	<b>0,00</b>	<b>6.200,00</b>	<b>0,00</b>	<b>6.200,00</b>	<b>0,00</b>	<b>6.200,00</b>	<b>0,00</b>
	631000 Telekommunikationsdienste	544,44	500,00	500,00	500,00	0,00	500,00	0,00	500,00	0,00	500,00	0,00
	670000 Versicherungen	0,00	0,00	800,00	800,00	0,00	800,00	0,00	800,00	0,00	800,00	0,00
	711000 Gebühren für die Benützung gem. FAG	98,20	100,00	100,00	100,00	0,00	100,00	0,00	100,00	0,00	100,00	0,00
	754000 Lfd. Transferz. an son. Tr. ö. Rechts	14.434,11	14.300,00	13.600,00	13.600,00	0,00	13.600,00	0,00	13.600,00	0,00	13.600,00	0,00
	757000 Lfd. Transferz. an priv. Organisationen	565,89	700,00	1.400,00	1.400,00	0,00	1.400,00	0,00	1.400,00	0,00	1.400,00	0,00
<b>163400</b>	<b>Summe Ausgaben</b>	<b>15.642,64</b>	<b>15.600,00</b>	<b>16.400,00</b>	<b>16.400,00</b>	<b>0,00</b>	<b>16.400,00</b>	<b>0,00</b>	<b>16.400,00</b>	<b>0,00</b>	<b>16.400,00</b>	<b>0,00</b>

## Nachtragsentwurf Mittelfristiger Finanzplan 2018

### Ordentlicher Haushalt

Fonds	Bezeichnung	Soll 2016	VA 2017	VA 2018	MFP 2019	%	MFP 2020	%	MFP 2021	%	MFP 2022	%
<b>163500</b>	<b>Freiwillige Feuerwehr Maierdorf</b>											
	670000 Versicherungen	0,00	0,00	500,00	500,00	0,00	500,00	0,00	500,00	0,00	500,00	0,00
	711000 Gebühren für die Benützung gem. FAG	98,20	100,00	100,00	100,00	0,00	100,00	0,00	100,00	0,00	100,00	0,00
	754000 Lfd. Transferz. an son. Tr. ö. Rechts	14.018,75	13.800,00	13.600,00	13.600,00	0,00	13.600,00	0,00	13.600,00	0,00	13.600,00	0,00
	757000 Lfd. Transferz. an priv. Organisationen	981,25	1.200,00	1.400,00	1.400,00	0,00	1.400,00	0,00	1.400,00	0,00	1.400,00	0,00
<b>163500</b>	<b>Summe Ausgaben</b>	<b>15.098,20</b>	<b>15.100,00</b>	<b>15.600,00</b>	<b>15.600,00</b>	<b>0,00</b>	<b>15.600,00</b>	<b>0,00</b>	<b>15.600,00</b>	<b>0,00</b>	<b>15.600,00</b>	<b>0,00</b>
<b>163600</b>	<b>Freiwillige Feuerwehr Obergnäs</b>											
	600000 Strom	255,01	2.300,00	2.100,00	2.100,00	0,00	2.100,00	0,00	2.100,00	0,00	2.100,00	0,00
	641000 Prüfungskosten	109,20	0,00	0,00	0,00	0,00	0,00	0,00	0,00	0,00	0,00	0,00
	670000 Versicherungen	214,35	200,00	600,00	600,00	0,00	600,00	0,00	600,00	0,00	600,00	0,00
	711000 Gebühren für die Benützung gem. FAG	892,53	800,00	900,00	900,00	0,00	900,00	0,00	900,00	0,00	900,00	0,00
	754000 Lfd. Transferz. an son. Tr. ö. Rechts	14.392,19	14.300,00	13.600,00	13.600,00	0,00	13.600,00	0,00	13.600,00	0,00	13.600,00	0,00
	757000 Lfd. Transferz. an priv. Organisationen	607,81	700,00	1.400,00	1.400,00	0,00	1.400,00	0,00	1.400,00	0,00	1.400,00	0,00
<b>163600</b>	<b>Summe Ausgaben</b>	<b>16.471,09</b>	<b>18.300,00</b>	<b>18.600,00</b>	<b>18.600,00</b>	<b>0,00</b>	<b>18.600,00</b>	<b>0,00</b>	<b>18.600,00</b>	<b>0,00</b>	<b>18.600,00</b>	<b>0,00</b>



## Nachtragsentwurf Mittelfristiger Finanzplan 2018

### Ordentlicher Haushalt

Fonds	Bezeichnung	Soll 2016	VA 2017	VA 2018	MFP 2019	%	MFP 2020	%	MFP 2021	%	MFP 2022	%
<b>163700</b>	<b>Freiwillige Feuerwehr Poppendorf</b>											
	600000 Strom	1.122,07	700,00	700,00	700,00	0,00	700,00	0,00	700,00	0,00	700,00	0,00
	670000 Versicherungen	0,00	0,00	600,00	600,00	0,00	600,00	0,00	600,00	0,00	600,00	0,00
	711000 Gebühren für die Benützung gem. FAG	0,00	100,00	100,00	100,00	0,00	100,00	0,00	100,00	0,00	100,00	0,00
	754000 Lfd. Transferz. an son. Tr. ö. Rechts	13.651,01	13.400,00	13.500,00	13.500,00	0,00	13.500,00	0,00	13.500,00	0,00	13.500,00	0,00
	757000 Lfd. Transferz. an priv. Organisationen	1.348,99	1.600,00	1.400,00	1.400,00	0,00	1.400,00	0,00	1.400,00	0,00	1.400,00	0,00
<b>163700</b>	<b>Summe Ausgaben</b>	<b>16.122,07</b>	<b>15.800,00</b>	<b>16.300,00</b>	<b>16.300,00</b>	<b>0,00</b>	<b>16.300,00</b>	<b>0,00</b>	<b>16.300,00</b>	<b>0,00</b>	<b>16.300,00</b>	<b>0,00</b>
<b>163800</b>	<b>Freiwillige Feuerwehr Trössing</b>											
	600000 Strom	1.478,44	1.200,00	900,00	900,00	0,00	900,00	0,00	900,00	0,00	900,00	0,00
	670000 Versicherungen	0,00	0,00	1.500,00	1.500,00	0,00	1.500,00	0,00	1.500,00	0,00	1.500,00	0,00
	711000 Gebühren für die Benützung gem. FAG	2.500,00	1.500,00	1.500,00	1.500,00	0,00	1.500,00	0,00	1.500,00	0,00	1.500,00	0,00
	754000 Lfd. Transferz. an son. Tr. ö. Rechts	13.543,99	13.400,00	13.600,00	13.600,00	0,00	13.600,00	0,00	13.600,00	0,00	13.600,00	0,00
	757000 Lfd. Transferz. an priv. Organisationen	1.456,01	1.600,00	1.400,00	1.400,00	0,00	1.400,00	0,00	1.400,00	0,00	1.400,00	0,00
<b>163800</b>	<b>Summe Ausgaben</b>	<b>18.978,44</b>	<b>17.700,00</b>	<b>18.900,00</b>	<b>18.900,00</b>	<b>0,00</b>	<b>18.900,00</b>	<b>0,00</b>	<b>18.900,00</b>	<b>0,00</b>	<b>18.900,00</b>	<b>0,00</b>

## Nachtragsentwurf Mittelfristiger Finanzplan 2018

### Ordentlicher Haushalt

Fonds	Bezeichnung	Soll 2016	VA 2017	VA 2018	MFP 2019	%	MFP 2020	%	MFP 2021	%	MFP 2022	%
<b>163900</b>	<b>Freiwillige Feuerwehr Unterauersbach</b>											
	600000 Strom	503,92	600,00	600,00	600,00	0,00	600,00	0,00	600,00	0,00	600,00	0,00
	670000 Versicherungen	0,00	0,00	900,00	900,00	0,00	900,00	0,00	900,00	0,00	900,00	0,00
	711000 Gebühren für die Benützung gem. FAG	98,20	100,00	100,00	100,00	0,00	100,00	0,00	100,00	0,00	100,00	0,00
	754000 Lfd. Transferz. an son. Tr. ö. Rechts	18.512,59	14.000,00	13.600,00	13.600,00	0,00	13.600,00	0,00	13.600,00	0,00	13.600,00	0,00
	757000 Lfd. Transferz. an priv. Organisationen	857,41	1.000,00	1.400,00	1.400,00	0,00	1.400,00	0,00	1.400,00	0,00	1.400,00	0,00
<b>163900</b>	<b>Summe Ausgaben</b>	<b>19.972,12</b>	<b>15.700,00</b>	<b>16.600,00</b>	<b>16.600,00</b>	<b>0,00</b>	<b>16.600,00</b>	<b>0,00</b>	<b>16.600,00</b>	<b>0,00</b>	<b>16.600,00</b>	<b>0,00</b>

**Nachtragsentwurf Mittelfristiger Finanzplan 2018**  
**Ordentlicher Haushalt**

Fonds	Bezeichnung	Soll 2016	VA 2017	VA 2018	MFP 2019	%	MFP 2020	%	MFP 2021	%	MFP 2022	%
<b>2</b>	<b>Unterricht,Erziehung,Sport,Wissenschaft</b>											
<b>210000</b>	<b>Allg. Pflichtschulen Gemeinsame Kosten</b>											
	720000 Kostenbeiträge für Leistungen	216,90	1.400,00	1.900,00	1.900,00	0,00	1.900,00	0,00	1.900,00	0,00	1.900,00	0,00
	751000 Lfd. Transferz. an Länder	4.661,12	4.900,00	4.700,00	4.700,00	0,00	4.700,00	0,00	4.700,00	0,00	4.700,00	0,00
<b>210000</b>	<b>Summe Ausgaben</b>	<b>4.878,02</b>	<b>6.300,00</b>	<b>6.600,00</b>	<b>6.600,00</b>	<b>0,00</b>	<b>6.600,00</b>	<b>0,00</b>	<b>6.600,00</b>	<b>0,00</b>	<b>6.600,00</b>	<b>0,00</b>

## Nachtragsentwurf Mittelfristiger Finanzplan 2018

### Ordentlicher Haushalt

Fonds	Bezeichnung	Soll 2016	VA 2017	VA 2018	MFP 2019	%	MFP 2020	%	MFP 2021	%	MFP 2022	%
<b>211000</b>	<b>Volksschulen</b>											
810000	Leistungserlöse	16.122,21	16.100,00	15.800,00	15.800,00	0,00	15.800,00	0,00	15.800,00	0,00	15.800,00	0,00
817000	Kostensätze für son. Leistungen	13.150,43	13.500,00	16.200,00	16.200,00	0,00	16.200,00	0,00	16.200,00	0,00	16.200,00	0,00
817100	Kostensätze für son. Leistungen	4.647,00	7.000,00	20.000,00	20.000,00	0,00	20.000,00	0,00	20.000,00	0,00	20.000,00	0,00
824000	Einnahmen aus Vermietung u. Verpact	2.514,00	2.500,00	2.300,00	2.300,00	0,00	2.300,00	0,00	2.300,00	0,00	2.300,00	0,00
829000	Sonstige Einnahmen	7.079,17	6.700,00	6.500,00	6.500,00	0,00	6.500,00	0,00	6.500,00	0,00	6.500,00	0,00
860000	Lfd. Transferz. von Bund	5.080,20	5.100,00	4.900,00	4.900,00	0,00	4.900,00	0,00	4.900,00	0,00	4.900,00	0,00
861000	Lfd. Transferz. von Ländern	16.131,30	16.100,00	16.100,00	16.100,00	0,00	16.100,00	0,00	16.100,00	0,00	16.100,00	0,00
862000	Lfd. Transferz. von Gemeinden	34.096,70	34.100,00	44.100,00	44.100,00	0,00	44.100,00	0,00	44.100,00	0,00	44.100,00	0,00
<b>211000</b>	<b>Summe Einnahmen</b>	<b>98.821,01</b>	<b>101.100,00</b>	<b>125.900,00</b>	<b>125.900,00</b>	<b>0,00</b>	<b>125.900,00</b>	<b>0,00</b>	<b>125.900,00</b>	<b>0,00</b>	<b>125.900,00</b>	<b>0,00</b>
400000	Geringwertige Wirtschaftsg. Anlagever.	3.863,72	4.000,00	4.000,00	4.000,00	0,00	4.000,00	0,00	4.000,00	0,00	4.000,00	0,00
451000	Brennstoffe	23.539,12	23.500,00	25.500,00	25.500,00	0,00	25.500,00	0,00	25.500,00	0,00	25.500,00	0,00
452000	Treibstoffe	123,31	100,00	100,00	100,00	0,00	100,00	0,00	100,00	0,00	100,00	0,00
454000	Reinigungsmittel	3.550,07	3.000,00	3.600,00	3.600,00	0,00	3.600,00	0,00	3.600,00	0,00	3.600,00	0,00
456000	Schreib-, Zeichen- und son. Büromittel	2.673,70	2.000,00	2.700,00	2.700,00	0,00	2.700,00	0,00	2.700,00	0,00	2.700,00	0,00
457000	Druckwerke	1.875,49	1.500,00	1.900,00	1.900,00	0,00	1.900,00	0,00	1.900,00	0,00	1.900,00	0,00
458000	Mittel zur. ärztlichen Betreuung	0,00	100,00	100,00	100,00	0,00	100,00	0,00	100,00	0,00	100,00	0,00
459000	Sonstige Verbrauchsgüter	5.321,86	3.500,00	3.500,00	3.500,00	0,00	3.500,00	0,00	3.500,00	0,00	3.500,00	0,00
510000	Geldbezüge d. Vertragsbed. der Verw.	26.960,04	29.800,00	25.300,00	31.000,00	22,53	31.500,00	1,61	32.100,00	1,90	32.600,00	1,56
511000	Geldb. Vertragsbed. in handw. Verwen	84.236,72	85.900,00	86.800,00	89.900,00	3,57	91.900,00	2,22	93.500,00	1,74	95.200,00	1,82
520000	Geldb. der ganzj. beschäftigten Angest.	9.150,96	9.200,00	9.400,00	9.700,00	3,19	9.800,00	1,03	10.000,00	2,04	10.100,00	1,00
521000	Geldb. der ganzj. beschäftigter Arbeiter	1.455,19	1.200,00	3.100,00	2.100,00	-32,26	2.100,00	0,00	2.100,00	0,00	2.100,00	0,00
522000	Geldb. der nicht ganzj. besch. Angest.	0,00	0,00	3.600,00	2.900,00	-19,44	2.900,00	0,00	2.900,00	0,00	2.900,00	0,00
565000	Mehrleistungsvergütungen	1.805,76	2.300,00	4.000,00	3.600,00	-10,00	3.600,00	0,00	3.700,00	2,78	3.800,00	2,70

**Nachtragsentwurf Mittelfristiger Finanzplan 2018**  
**Ordentlicher Haushalt**

Fonds	Bezeichnung	Soll 2016	VA 2017	VA 2018	MFP 2019	%	MFP 2020	%	MFP 2021	%	MFP 2022	%
566000	Zuwendungen aus Anlass v. Dienstjubi	0,00	2.400,00	0,00	2.400,00		0,00	-100,00	9.700,00		0,00	-100,00
580000	Dienstgeberbeiträge FLAF	5.521,93	5.800,00	5.000,00	5.500,00	10,00	4.500,00	-18,18	3.500,00	-22,22	3.400,00	-2,86
581000	Sonstige Dienstgeberbeiträge	25.182,58	26.300,00	26.000,00	28.500,00	9,62	28.600,00	0,35	30.200,00	5,59	29.600,00	-1,99
590000	Freiwillige Sozialleistungen (nur Parl.)	360,00	300,00	400,00	400,00	0,00	400,00	0,00	400,00	0,00	400,00	0,00
600000	Strom	4.126,74	4.300,00	4.100,00	4.100,00	0,00	4.100,00	0,00	4.100,00	0,00	4.100,00	0,00
614000	Instandhaltung von Gebäuden	4.230,48	3.500,00	10.000,00	10.000,00	0,00	10.000,00	0,00	10.000,00	0,00	10.000,00	0,00
616000	Instandhaltung von Maschinen u. Anlag	79,80	1.000,00	1.000,00	1.000,00	0,00	1.000,00	0,00	1.000,00	0,00	1.000,00	0,00
620000	Personen- und Gütertransporte	1.933,00	500,00	1.900,00	1.900,00	0,00	1.900,00	0,00	1.900,00	0,00	1.900,00	0,00
631000	Telekommunikationsdienste	984,73	900,00	1.000,00	1.000,00	0,00	1.000,00	0,00	1.000,00	0,00	1.000,00	0,00
641000	Prüfungskosten	1.185,71	700,00	1.200,00	1.200,00	0,00	1.200,00	0,00	1.200,00	0,00	1.200,00	0,00
670000	Versicherungen	7.068,46	6.900,00	7.100,00	7.100,00	0,00	7.100,00	0,00	7.100,00	0,00	7.100,00	0,00
700000	Mietzinse	108.609,66	108.600,00	95.100,00	53.100,00	-44,16	53.100,00	0,00	53.100,00	0,00	53.100,00	0,00
710000	Öffentliche Abgaben ohne Geb. gem. F	490,94	500,00	56.900,00	500,00	-99,12	500,00	0,00	500,00	0,00	500,00	0,00
711000	Gebühren für die Benützung gem. FAG	17.559,74	17.600,00	17.600,00	17.600,00	0,00	17.600,00	0,00	17.600,00	0,00	17.600,00	0,00
720500	Interne Leistungsverrechnung Personal	10.137,78	7.200,00	10.100,00	10.100,00	0,00	10.100,00	0,00	10.100,00	0,00	10.100,00	0,00
728000	Entgelte für sonstige Leistungen	6.298,04	5.500,00	10.500,00	7.500,00	-28,57	7.500,00	0,00	7.500,00	0,00	7.500,00	0,00
751000	Lfd. Transferz. an Länder	12.832,08	14.000,00	12.800,00	12.800,00	0,00	12.800,00	0,00	12.800,00	0,00	12.800,00	0,00
755000	Lfd. Transferz. an Unternehmungen	2.268,60	2.300,00	2.300,00	2.300,00	0,00	2.300,00	0,00	2.300,00	0,00	2.300,00	0,00
<b>211000</b>	<b>Summe Ausgaben</b>	<b>373.426,21</b>	<b>374.400,00</b>	<b>436.600,00</b>	<b>347.600,00</b>	<b>-20,38</b>	<b>346.900,00</b>	<b>-0,20</b>	<b>359.700,00</b>	<b>3,69</b>	<b>351.700,00</b>	<b>-2,22</b>
<b>211100</b>	<b>Volksschulen</b>											
	720000 Kostenbeiträge für Leistungen	47.895,86	33.800,00	25.400,00	25.400,00	0,00	25.400,00	0,00	25.400,00	0,00	25.400,00	0,00
<b>211100</b>	<b>Summe Ausgaben</b>	<b>47.895,86</b>	<b>33.800,00</b>	<b>25.400,00</b>	<b>25.400,00</b>	<b>0,00</b>	<b>25.400,00</b>	<b>0,00</b>	<b>25.400,00</b>	<b>0,00</b>	<b>25.400,00</b>	<b>0,00</b>

**Nachtragsentwurf Mittelfristiger Finanzplan 2018**  
**Ordentlicher Haushalt**

Fonds	Bezeichnung	Soll 2016	VA 2017	VA 2018	MFP 2019	%	MFP 2020	%	MFP 2021	%	MFP 2022	%
<b>212000</b>	<b>Neue Mittelschulen</b>											
810000	Leistungserlöse	646,00	900,00	1.500,00	1.500,00	0,00	1.500,00	0,00	1.500,00	0,00	1.500,00	0,00
817000	Kostensätze für son. Leistungen	13.516,45	12.000,00	12.500,00	12.500,00	0,00	12.500,00	0,00	12.500,00	0,00	12.500,00	0,00
817100	Kostensätze für son. Leistungen	29.484,00	40.000,00	52.900,00	52.900,00	0,00	52.900,00	0,00	52.900,00	0,00	52.900,00	0,00
824000	Einnahmen aus Vermietung u. Verpact	1.477,77	1.300,00	1.600,00	1.600,00	0,00	1.600,00	0,00	1.600,00	0,00	1.600,00	0,00
829000	Sonstige Einnahmen	2.230,00	2.200,00	2.300,00	2.300,00	0,00	2.300,00	0,00	2.300,00	0,00	2.300,00	0,00
860000	Lfd. Transferz. von Bund	4.726,96	4.700,00	4.400,00	4.400,00	0,00	4.400,00	0,00	4.400,00	0,00	4.400,00	0,00
861000	Lfd. Transferz. von Ländern	2.400,00	2.400,00	2.400,00	2.400,00	0,00	2.400,00	0,00	2.400,00	0,00	2.400,00	0,00
862000	Lfd. Transferz. von Gemeinden	8.552,50	0,00	0,00	0,00	0,00	0,00	0,00	0,00	0,00	0,00	0,00
<b>212000</b>	<b>Summe Einnahmen</b>	<b>63.033,68</b>	<b>63.500,00</b>	<b>77.600,00</b>	<b>77.600,00</b>	<b>0,00</b>	<b>77.600,00</b>	<b>0,00</b>	<b>77.600,00</b>	<b>0,00</b>	<b>77.600,00</b>	<b>0,00</b>
400000	Geringwertige Wirtschaftsg. Anlagever	10.767,34	4.000,00	4.000,00	4.000,00	0,00	4.000,00	0,00	4.000,00	0,00	4.000,00	0,00
451000	Brennstoffe	28.019,63	28.000,00	28.600,00	28.600,00	0,00	28.600,00	0,00	28.600,00	0,00	28.600,00	0,00
452000	Treibstoffe	878,13	700,00	800,00	800,00	0,00	800,00	0,00	800,00	0,00	800,00	0,00
454000	Reinigungsmittel	3.404,67	3.000,00	3.400,00	3.400,00	0,00	3.400,00	0,00	3.400,00	0,00	3.400,00	0,00
456000	Schreib-, Zeichen- und son. Büromittel	1.966,87	2.000,00	2.000,00	2.000,00	0,00	2.000,00	0,00	2.000,00	0,00	2.000,00	0,00
457000	Druckwerke	1.685,16	1.500,00	1.700,00	1.700,00	0,00	1.700,00	0,00	1.700,00	0,00	1.700,00	0,00
458000	Mittel zur. ärztlichen Betreuung	157,15	100,00	100,00	100,00	0,00	100,00	0,00	100,00	0,00	100,00	0,00
459000	Sonstige Verbrauchsgüter	3.210,40	3.500,00	3.500,00	3.500,00	0,00	3.500,00	0,00	3.500,00	0,00	3.500,00	0,00
510000	Geldbezüge d. Vertragsbed. der Verw.	9.646,84	9.600,00	16.700,00	16.800,00	0,60	17.200,00	2,38	17.500,00	1,74	17.900,00	2,29
511000	Geldb. Vertragsbed. in handw. Verwen	53.686,92	54.800,00	56.300,00	57.400,00	1,95	58.700,00	2,26	60.000,00	2,21	61.300,00	2,17
522000	Geldb. der nicht ganzj. besch. Angest.	1.398,67	0,00	0,00	0,00	0,00	0,00	0,00	0,00	0,00	0,00	0,00
565000	Mehrleistungsvergütungen	1.564,50	1.500,00	4.000,00	4.700,00	17,50	4.800,00	2,13	5.000,00	4,17	5.100,00	2,00
580000	Dienstgeberbeiträge FLAF	2.969,87	3.000,00	3.000,00	3.100,00	3,33	3.000,00	-3,23	2.500,00	-16,67	1.900,00	-24,00
581000	Sonstige Dienstgeberbeiträge	12.987,22	12.900,00	15.300,00	15.700,00	2,61	16.000,00	1,91	16.400,00	2,50	16.800,00	2,44

**Nachtragsentwurf Mittelfristiger Finanzplan 2018**  
**Ordentlicher Haushalt**

Fonds	Bezeichnung	Soll 2016	VA 2017	VA 2018	MFP 2019	%	MFP 2020	%	MFP 2021	%	MFP 2022	%
590000	Freiwillige Sozialleistungen (nur Barl.)	210,00	200,00	200,00	200,00	0,00	200,00	0,00	200,00	0,00	0,00	-100,00
600000	Strom	5.665,54	6.100,00	5.800,00	5.800,00	0,00	5.800,00	0,00	5.800,00	0,00	5.800,00	0,00
614000	Instandhaltung von Gebäuden	883,25	2.500,00	10.000,00	10.000,00	0,00	10.000,00	0,00	10.000,00	0,00	10.000,00	0,00
616000	Instandhaltung von Maschinen u. Anlaç	336,49	1.000,00	1.000,00	1.000,00	0,00	1.000,00	0,00	1.000,00	0,00	1.000,00	0,00
619000	Instandhaltung von Sonderanlagen	0,00	0,00	10.000,00	0,00	-100,00	0,00	0,00	0,00	0,00	0,00	0,00
620000	Personen- und Gütertransporte	3.613,18	4.000,00	3.700,00	3.700,00	0,00	3.700,00	0,00	3.700,00	0,00	3.700,00	0,00
631000	Telekommunikationsdienste	1.003,08	900,00	1.000,00	1.000,00	0,00	1.000,00	0,00	1.000,00	0,00	1.000,00	0,00
641000	Prüfungskosten	1.118,58	600,00	1.100,00	1.100,00	0,00	1.100,00	0,00	1.100,00	0,00	1.100,00	0,00
670000	Versicherungen	7.201,75	7.100,00	7.200,00	7.200,00	0,00	7.200,00	0,00	7.200,00	0,00	7.200,00	0,00
700000	Mietzinse	116.410,09	114.200,00	103.100,00	103.100,00	0,00	103.100,00	0,00	103.100,00	0,00	103.100,00	0,00
710000	Öffentliche Abgaben ohne Geb. gem. F	910,93	900,00	17.100,00	900,00	-94,74	900,00	0,00	900,00	0,00	900,00	0,00
711000	Gebühren für die Benützung gem. FAG	15.351,37	15.300,00	15.400,00	15.400,00	0,00	15.400,00	0,00	15.400,00	0,00	15.400,00	0,00
720500	Interne Leistungsverrechnung Personal	6.274,79	4.200,00	6.300,00	6.300,00	0,00	6.300,00	0,00	6.300,00	0,00	6.300,00	0,00
726000	Mitgliedsbeiträge an Institutionen	0,00	100,00	100,00	100,00	0,00	100,00	0,00	100,00	0,00	100,00	0,00
728000	Entgelte für sonstige Leistungen	15.405,39	13.500,00	25.500,00	15.500,00	-39,22	15.500,00	0,00	15.500,00	0,00	15.500,00	0,00
751000	Lfd. Transferz. an Länder	6.945,11	8.300,00	7.000,00	7.000,00	0,00	7.000,00	0,00	7.000,00	0,00	7.000,00	0,00
755000	Lfd. Transferz. an Unternehmungen	2.268,60	2.300,00	2.300,00	2.300,00	0,00	2.300,00	0,00	2.300,00	0,00	2.300,00	0,00
757000	Lfd. Transferz. an priv. Organisationen	14.000,00	14.000,00	14.000,00	14.000,00	0,00	14.000,00	0,00	14.000,00	0,00	14.000,00	0,00
<b>212000</b>	<b>Summe Ausgaben</b>	<b>329.941,52</b>	<b>319.800,00</b>	<b>370.200,00</b>	<b>336.400,00</b>	<b>-9,13</b>	<b>338.400,00</b>	<b>0,59</b>	<b>340.100,00</b>	<b>0,50</b>	<b>341.500,00</b>	<b>0,41</b>
<b>212100</b>	<b>Neue Mittelschulen</b>											
	720000 Kostenbeiträge für Leistungen	43.389,33	41.700,00	45.000,00	45.000,00	0,00	45.000,00	0,00	45.000,00	0,00	45.000,00	0,00
<b>212100</b>	<b>Summe Ausgaben</b>	<b>43.389,33</b>	<b>41.700,00</b>	<b>45.000,00</b>	<b>45.000,00</b>	<b>0,00</b>	<b>45.000,00</b>	<b>0,00</b>	<b>45.000,00</b>	<b>0,00</b>	<b>45.000,00</b>	<b>0,00</b>

**Nachtragsentwurf Mittelfristiger Finanzplan 2018**  
**Ordentlicher Haushalt**

Fonds	Bezeichnung	Soll 2016	VA 2017	VA 2018	MFP 2019	%	MFP 2020	%	MFP 2021	%	MFP 2022	%
<b>214000</b>	<b>Schulen D. Polytechnischen Lehrgänge</b>											
	720000 Kostenbeiträge für Leistungen	25.235,73	21.100,00	24.600,00	24.600,00	0,00	24.600,00	0,00	24.600,00	0,00	24.600,00	0,00
<b>214000</b>	<b>Summe Ausgaben</b>	<b>25.235,73</b>	<b>21.100,00</b>	<b>24.600,00</b>	<b>24.600,00</b>	<b>0,00</b>	<b>24.600,00</b>	<b>0,00</b>	<b>24.600,00</b>	<b>0,00</b>	<b>24.600,00</b>	<b>0,00</b>
<b>220000</b>	<b>Berufsbildende Pflichtschulen</b>											
	751000 Lfd. Transferz. an Länder	4.922,04	6.500,00	4.900,00	4.900,00	0,00	4.900,00	0,00	4.900,00	0,00	4.900,00	0,00
<b>220000</b>	<b>Summe Ausgaben</b>	<b>4.922,04</b>	<b>6.500,00</b>	<b>4.900,00</b>	<b>4.900,00</b>	<b>0,00</b>	<b>4.900,00</b>	<b>0,00</b>	<b>4.900,00</b>	<b>0,00</b>	<b>4.900,00</b>	<b>0,00</b>
<b>232000</b>	<b>Schülerbetreuung</b>											
	768000 Son. lfd. Transferz. an priv. Haushalte	10.320,00	10.500,00	10.300,00	10.300,00	0,00	10.300,00	0,00	10.300,00	0,00	10.300,00	0,00
<b>232000</b>	<b>Summe Ausgaben</b>	<b>10.320,00</b>	<b>10.500,00</b>	<b>10.300,00</b>	<b>10.300,00</b>	<b>0,00</b>	<b>10.300,00</b>	<b>0,00</b>	<b>10.300,00</b>	<b>0,00</b>	<b>10.300,00</b>	<b>0,00</b>



**Nachtragsentwurf Mittelfristiger Finanzplan 2018**  
**Ordentlicher Haushalt**

Fonds	Bezeichnung	Soll 2016	VA 2017	VA 2018	MFP 2019	%	MFP 2020	%	MFP 2021	%	MFP 2022	%
<b>240000</b>	<b>Kindergärten</b>											
810000	Leistungserlöse	77.897,05	77.900,00	66.800,00	66.800,00	0,00	66.800,00	0,00	66.800,00	0,00	66.800,00	0,00
817000	Kostensätze für son. Leistungen	40.590,59	35.400,00	32.000,00	32.000,00	0,00	32.000,00	0,00	32.000,00	0,00	32.000,00	0,00
828000	Rückersätze von Ausgaben	225,40	100,00	0,00	0,00	0,00	0,00	0,00	0,00	0,00	0,00	0,00
829000	Sonstige Einnahmen	2.105,27	1.500,00	1.300,00	1.300,00	0,00	1.300,00	0,00	1.300,00	0,00	1.300,00	0,00
861000	Lfd. Transferz. von Ländern	257.262,68	213.300,00	252.300,00	252.300,00	0,00	252.300,00	0,00	252.300,00	0,00	252.300,00	0,00
861900	Lfd. Transferz. von Ländern	105.853,12	105.900,00	126.200,00	126.200,00	0,00	126.200,00	0,00	126.200,00	0,00	126.200,00	0,00
862000	Lfd. Transferz. von Gemeinden	22.704,00	22.700,00	9.500,00	9.500,00	0,00	9.500,00	0,00	9.500,00	0,00	9.500,00	0,00
<b>240000</b>	<b>Summe Einnahmen</b>	<b>506.638,11</b>	<b>456.800,00</b>	<b>488.100,00</b>	<b>488.100,00</b>	<b>0,00</b>	<b>488.100,00</b>	<b>0,00</b>	<b>488.100,00</b>	<b>0,00</b>	<b>488.100,00</b>	<b>0,00</b>
346000	Investitionsdarlehen von Finanz.unt.	32.938,11	32.900,00	16.500,00	0,00	-100,00	0,00	0,00	0,00	0,00	0,00	0,00
400000	Geringwertige Wirtschaftsg. Anlagever	5.447,23	2.500,00	4.000,00	4.000,00	0,00	4.000,00	0,00	4.000,00	0,00	4.000,00	0,00
451000	Brennstoffe	8.434,19	8.400,00	9.200,00	9.200,00	0,00	9.200,00	0,00	9.200,00	0,00	9.200,00	0,00
452000	Treibstoffe	0,00	100,00	100,00	100,00	0,00	100,00	0,00	100,00	0,00	100,00	0,00
454000	Reinigungsmittel	1.251,69	1.100,00	1.300,00	1.300,00	0,00	1.300,00	0,00	1.300,00	0,00	1.300,00	0,00
456000	Schreib-, Zeichen- und son. Büromittel	949,12	1.000,00	1.000,00	1.000,00	0,00	1.000,00	0,00	1.000,00	0,00	1.000,00	0,00
457000	Druckwerke	0,00	500,00	500,00	500,00	0,00	500,00	0,00	500,00	0,00	500,00	0,00
458000	Mittel zur. ärztlichen Betreuung	140,19	100,00	100,00	100,00	0,00	100,00	0,00	100,00	0,00	100,00	0,00
459000	Sonstige Verbrauchsgüter	3.619,69	2.500,00	2.500,00	2.500,00	0,00	2.500,00	0,00	2.500,00	0,00	2.500,00	0,00
510000	Geldbezüge d. Vertragsbed. der Verw.	518.828,43	516.200,00	525.400,00	548.100,00	4,32	585.600,00	6,84	608.800,00	3,96	622.200,00	2,20
510100	Geldbezüge d. Vertragsbed. der Verw.	2.337,55	0,00	0,00	0,00	0,00	0,00	0,00	0,00	0,00	0,00	0,00
511000	Geldb. Vertragsbed. in handw. Verwen	20.294,92	20.700,00	21.300,00	21.500,00	0,94	22.000,00	2,33	22.500,00	2,27	23.000,00	2,22
522000	Geldb. der nicht ganzj. besch. Angest.	9.236,29	19.700,00	47.000,00	49.300,00	4,89	50.400,00	2,23	51.800,00	2,78	53.100,00	2,51
523000	Geldb. der nicht ganzj. besch. Arbeiter	2.056,25	0,00	0,00	0,00	0,00	0,00	0,00	0,00	0,00	0,00	0,00
560000	Reisegebühren	612,10	600,00	1.000,00	400,00	-60,00	400,00	0,00	400,00	0,00	400,00	0,00

## Nachtragsentwurf Mittelfristiger Finanzplan 2018

### Ordentlicher Haushalt

Fonds	Bezeichnung	Soll 2016	VA 2017	VA 2018	MFP 2019	%	MFP 2020	%	MFP 2021	%	MFP 2022	%
565000	Mehrleistungsvergütungen	3.902,65	4.300,00	4.900,00	2.900,00	-40,82	2.900,00	0,00	3.100,00	6,90	3.100,00	0,00
566000	Zuwendungen aus Anlass v. Dienstjubi	0,00	2.600,00	0,00	0,00	0,00	15.300,00		0,00	-100,00	0,00	0,00
569000	Sonstige Nebengebühren	799,92	800,00	800,00	900,00	12,50	1.000,00	11,11	1.000,00	0,00	1.000,00	0,00
580000	Dienstgeberbeiträge FLAF	24.939,82	25.300,00	21.500,00	21.200,00	-1,40	23.300,00	9,91	22.900,00	-1,72	22.000,00	-3,93
581000	Sonstige Dienstgeberbeiträge	111.996,21	114.800,00	122.200,00	126.800,00	3,76	135.100,00	6,55	139.800,00	3,48	142.900,00	2,22
590000	Freiwillige Sozialleistungen (nur Parl.)	1.090,00	1.000,00	1.100,00	1.100,00	0,00	1.100,00	0,00	1.100,00	0,00	1.100,00	0,00
600000	Strom	1.173,02	2.800,00	2.400,00	2.400,00	0,00	2.400,00	0,00	2.400,00	0,00	2.400,00	0,00
614000	Instandhaltung von Gebäuden	2.695,18	15.000,00	5.000,00	5.000,00	0,00	5.000,00	0,00	5.000,00	0,00	5.000,00	0,00
616000	Instandhaltung von Maschinen u. Anlaç	0,00	1.000,00	1.000,00	1.000,00	0,00	1.000,00	0,00	1.000,00	0,00	1.000,00	0,00
620000	Personen- und Gütertransporte	12.325,95	12.700,00	20.900,00	20.900,00	0,00	20.900,00	0,00	20.900,00	0,00	20.900,00	0,00
631000	Telekommunikationsdienste	787,74	700,00	800,00	800,00	0,00	800,00	0,00	800,00	0,00	800,00	0,00
641000	Prüfungskosten	598,78	200,00	200,00	200,00	0,00	200,00	0,00	200,00	0,00	200,00	0,00
650000	Zinsen für Finanzschulden - Inland	525,14	300,00	100,00	0,00	-100,00	0,00	0,00	0,00	0,00	0,00	0,00
670000	Versicherungen	9.881,09	9.200,00	6.600,00	6.600,00	0,00	6.600,00	0,00	6.600,00	0,00	6.600,00	0,00
690000	Schadensfälle	7,00	0,00	7.100,00	7.100,00	0,00	7.100,00	0,00	7.100,00	0,00	7.100,00	0,00
700000	Mietzinse	1.529,46	1.500,00	1.600,00	1.600,00	0,00	1.600,00	0,00	1.600,00	0,00	1.600,00	0,00
710000	Öffentliche Abgaben ohne Geb. gem. F	18.518,16	18.400,00	18.500,00	18.500,00	0,00	18.500,00	0,00	18.500,00	0,00	18.500,00	0,00
711000	Gebühren für die Benützung gem. FAG	12.740,11	12.700,00	12.700,00	12.700,00	0,00	12.700,00	0,00	12.700,00	0,00	12.700,00	0,00
720500	Interne Leistungsverrechnung Personal	17.677,66	16.100,00	17.700,00	17.700,00	0,00	17.700,00	0,00	17.700,00	0,00	17.700,00	0,00
728000	Entgelte für sonstige Leistungen	3.112,62	5.500,00	5.500,00	5.500,00	0,00	5.500,00	0,00	5.500,00	0,00	5.500,00	0,00
751000	Lfd. Transferz. an Länder	55.620,79	66.400,00	55.600,00	55.600,00	0,00	55.600,00	0,00	55.600,00	0,00	55.600,00	0,00
<b>240000</b>	<b>Summe Ausgaben</b>	<b>886.067,06</b>	<b>917.600,00</b>	<b>936.100,00</b>	<b>946.500,00</b>	<b>1,11</b>	<b>1.011.400,00</b>	<b>6,86</b>	<b>1.025.700,00</b>	<b>1,41</b>	<b>1.043.100,00</b>	<b>1,70</b>

**Nachtragsentwurf Mittelfristiger Finanzplan 2018**  
**Ordentlicher Haushalt**

Fonds	Bezeichnung	Soll 2016	VA 2017	VA 2018	MFP 2019	%	MFP 2020	%	MFP 2021	%	MFP 2022	%
<b>240100</b>	<b>Kindergärten</b>											
	720000 Kostenbeiträge für Leistungen	30.196,46	27.400,00	19.800,00	19.800,00	0,00	19.800,00	0,00	19.800,00	0,00	19.800,00	0,00
<b>240100</b>	<b>Summe Ausgaben</b>	<b>30.196,46</b>	<b>27.400,00</b>	<b>19.800,00</b>	<b>19.800,00</b>	<b>0,00</b>	<b>19.800,00</b>	<b>0,00</b>	<b>19.800,00</b>	<b>0,00</b>	<b>19.800,00</b>	<b>0,00</b>
<b>259000</b>	<b>Sonstige Einrichtungen und Massnahmen</b>											
	755000 Lfd. Transferz. an Unternehmungen	101.540,16	100.700,00	100.300,00	100.100,00	-0,20	99.900,00	-0,20	99.800,00	-0,10	99.600,00	-0,20
<b>259000</b>	<b>Summe Ausgaben</b>	<b>101.540,16</b>	<b>100.700,00</b>	<b>100.300,00</b>	<b>100.100,00</b>	<b>-0,20</b>	<b>99.900,00</b>	<b>-0,20</b>	<b>99.800,00</b>	<b>-0,10</b>	<b>99.600,00</b>	<b>-0,20</b>
<b>262000</b>	<b>Sportplätze-Gemeinschafts- Anlage der Ve</b>											
	755000 Lfd. Transferz. an Unternehmungen	91.974,87	59.100,00	58.600,00	58.100,00	-0,85	57.600,00	-0,86	57.100,00	-0,87	56.600,00	-0,88
<b>262000</b>	<b>Summe Ausgaben</b>	<b>91.974,87</b>	<b>59.100,00</b>	<b>58.600,00</b>	<b>58.100,00</b>	<b>-0,85</b>	<b>57.600,00</b>	<b>-0,86</b>	<b>57.100,00</b>	<b>-0,87</b>	<b>56.600,00</b>	<b>-0,88</b>

## Nachtragsentwurf Mittelfristiger Finanzplan 2018

### Ordentlicher Haushalt

Fonds	Bezeichnung	Soll 2016	VA 2017	VA 2018	MFP 2019	%	MFP 2020	%	MFP 2021	%	MFP 2022	%
<b>263000</b>	<b>Turn- und Sporthallen</b>											
	824000 Einnahmen aus Vermietung u. Verpacht	164.138,15	163.500,00	164.100,00	164.100,00	0,00	164.100,00	0,00	164.100,00	0,00	164.100,00	0,00
	861000 Lfd. Transferz. von Ländern	5.470,20	0,00	0,00	0,00	0,00	0,00	0,00	0,00	0,00	0,00	0,00
<b>263000</b>	<b>Summe Einnahmen</b>	<b>169.608,35</b>	<b>163.500,00</b>	<b>164.100,00</b>	<b>164.100,00</b>	<b>0,00</b>	<b>164.100,00</b>	<b>0,00</b>	<b>164.100,00</b>	<b>0,00</b>	<b>164.100,00</b>	<b>0,00</b>
	346000 Investitionsdarlehen von Finanz.unt.	1.937,24	1.900,00	1.900,00	1.900,00	0,00	0,00	-100,00	0,00	0,00	0,00	0,00
	400000 Geringwertige Wirtschaftsg. Anlagever	84,16	2.500,00	2.500,00	2.500,00	0,00	2.500,00	0,00	2.500,00	0,00	2.500,00	0,00
	451000 Brennstoffe	14.777,44	13.400,00	14.100,00	14.100,00	0,00	14.100,00	0,00	14.100,00	0,00	14.100,00	0,00
	452000 Treibstoffe	1.776,21	1.700,00	2.300,00	2.300,00	0,00	2.300,00	0,00	2.300,00	0,00	2.300,00	0,00
	454000 Reinigungsmittel	1.413,99	800,00	1.400,00	1.400,00	0,00	1.400,00	0,00	1.400,00	0,00	1.400,00	0,00
	455000 Chemische u. artverwandte Mittel	0,00	200,00	200,00	200,00	0,00	200,00	0,00	200,00	0,00	200,00	0,00
	456000 Schreib-, Zeichen- und son. Büromittel	64,90	0,00	100,00	100,00	0,00	100,00	0,00	100,00	0,00	100,00	0,00
	458000 Mittel zur. ärztlichen Betreuung	0,00	100,00	100,00	100,00	0,00	100,00	0,00	100,00	0,00	100,00	0,00
	459000 Sonstige Verbrauchsgüter	4.278,05	3.500,00	3.500,00	3.500,00	0,00	3.500,00	0,00	3.500,00	0,00	3.500,00	0,00
	511000 Geldb. Vertragsbed. in handw. Verwen	52.492,62	57.300,00	58.500,00	60.300,00	3,08	61.700,00	2,32	62.900,00	1,94	64.500,00	2,54
	511100 Geldb. Vertragsbed. in handw. Verwen	5.798,54	1.200,00	5.700,00	1.200,00	-78,95	1.200,00	0,00	1.200,00	0,00	1.200,00	0,00
	523000 Geldb. der nicht ganzj. besch. Arbeiter	0,00	0,00	1.000,00	0,00	-100,00	0,00	0,00	0,00	0,00	0,00	0,00
	560000 Reisegebühren	159,80	0,00	200,00	200,00	0,00	200,00	0,00	200,00	0,00	200,00	0,00
	565000 Mehrleistungsvergütungen	12.406,04	9.200,00	10.500,00	10.500,00	0,00	10.800,00	2,86	10.900,00	0,93	11.000,00	0,92
	580000 Dienstgeberbeiträge FLAF	2.992,43	3.100,00	2.900,00	2.800,00	-3,45	2.900,00	3,57	2.900,00	0,00	3.000,00	3,45
	581000 Sonstige Dienstgeberbeiträge	13.157,34	13.200,00	14.200,00	14.400,00	1,41	14.700,00	2,08	15.000,00	2,04	15.300,00	2,00
	590000 Freiwillige Sozialleistungen (nur Parl.)	110,00	200,00	200,00	200,00	0,00	200,00	0,00	200,00	0,00	200,00	0,00
	600000 Strom	7.743,81	7.000,00	7.700,00	7.700,00	0,00	7.700,00	0,00	7.700,00	0,00	7.700,00	0,00
	614000 Instandhaltung von Gebäuden	16.982,57	5.000,00	5.000,00	5.000,00	0,00	5.000,00	0,00	5.000,00	0,00	5.000,00	0,00
	616000 Instandhaltung von Maschinen u. Anlaç	1.513,03	1.000,00	2.500,00	1.000,00	-60,00	1.000,00	0,00	1.000,00	0,00	1.000,00	0,00

## Nachtragsentwurf Mittelfristiger Finanzplan 2018

### Ordentlicher Haushalt

Fonds	Bezeichnung	Soll 2016	VA 2017	VA 2018	MFP 2019	%	MFP 2020	%	MFP 2021	%	MFP 2022	%
631000	Telekommunikationsdienste	603,75	500,00	500,00	500,00	0,00	500,00	0,00	500,00	0,00	500,00	0,00
641000	Prüfungskosten	889,16	2.500,00	900,00	900,00	0,00	900,00	0,00	900,00	0,00	900,00	0,00
650000	Zinsen für Finanzschulden - Inland	68,00	0,00	0,00	0,00	0,00	0,00	0,00	0,00	0,00	0,00	0,00
670000	Versicherungen	3.760,90	3.700,00	6.500,00	6.500,00	0,00	6.500,00	0,00	6.500,00	0,00	6.500,00	0,00
700000	Mietzinse	2.400,00	2.400,00	2.400,00	2.400,00	0,00	2.400,00	0,00	2.400,00	0,00	2.400,00	0,00
710000	Öffentliche Abgaben ohne Geb. gem. F	1.162,00	1.900,00	2.000,00	2.000,00	0,00	2.000,00	0,00	2.000,00	0,00	2.000,00	0,00
711000	Gebühren für die Benützung gem. FAG	7.035,60	7.100,00	7.000,00	7.000,00	0,00	7.000,00	0,00	7.000,00	0,00	7.000,00	0,00
720500	Interne Leistungsverrechnung Personal	3.805,85	1.800,00	3.800,00	3.800,00	0,00	3.800,00	0,00	3.800,00	0,00	3.800,00	0,00
728000	Entgelte für sonstige Leistungen	4.090,44	3.500,00	4.100,00	4.100,00	0,00	4.100,00	0,00	4.100,00	0,00	4.100,00	0,00
751000	Lfd. Transferz. an Länder	7.929,63	8.900,00	8.000,00	8.000,00	0,00	8.000,00	0,00	8.000,00	0,00	8.000,00	0,00
757000	Lfd. Transferz. an priv. Organisationen	660,00	0,00	0,00	0,00	0,00	0,00	0,00	0,00	0,00	0,00	0,00
<b>263000</b>	<b>Summe Ausgaben</b>	<b>170.093,50</b>	<b>153.600,00</b>	<b>169.700,00</b>	<b>164.600,00</b>	<b>-3,01</b>	<b>164.800,00</b>	<b>0,12</b>	<b>166.400,00</b>	<b>0,97</b>	<b>168.500,00</b>	<b>1,26</b>

## Nachtragsentwurf Mittelfristiger Finanzplan 2018

### Ordentlicher Haushalt

Fonds	Bezeichnung	Soll 2016	VA 2017	VA 2018	MFP 2019	%	MFP 2020	%	MFP 2021	%	MFP 2022	%
<b>269000</b>	<b>Sonstige Einrichtungen und Massnahmen (Sp)</b>											
	817000 Kostenersätze für son. Leistungen	619,50	600,00	600,00	600,00	0,00	600,00	0,00	600,00	0,00	600,00	0,00
<b>269000</b>	<b>Summe Einnahmen</b>	<b>619,50</b>	<b>600,00</b>	<b>600,00</b>	<b>600,00</b>	<b>0,00</b>	<b>600,00</b>	<b>0,00</b>	<b>600,00</b>	<b>0,00</b>	<b>600,00</b>	<b>0,00</b>
	346000 Investitionsdarlehen von Finanz.unt.	16.413,26	0,00	0,00	0,00	0,00	0,00	0,00	0,00	0,00	0,00	0,00
	451000 Brennstoffe	358,52	400,00	1.800,00	1.800,00	0,00	1.800,00	0,00	1.800,00	0,00	1.800,00	0,00
	600000 Strom	13.148,27	16.500,00	16.300,00	16.300,00	0,00	16.300,00	0,00	16.300,00	0,00	16.300,00	0,00
	641000 Prüfungskosten	556,80	0,00	600,00	600,00	0,00	600,00	0,00	600,00	0,00	600,00	0,00
	650000 Zinsen für Finanzschulden - Inland	44,99	0,00	0,00	0,00	0,00	0,00	0,00	0,00	0,00	0,00	0,00
	670000 Versicherungen	3.843,98	3.500,00	6.700,00	6.700,00	0,00	6.700,00	0,00	6.700,00	0,00	6.700,00	0,00
	700000 Mietzinse	16.200,00	16.200,00	16.200,00	16.200,00	0,00	16.200,00	0,00	16.200,00	0,00	16.200,00	0,00
	701000 Pachtzinse	7.850,73	7.900,00	8.100,00	8.100,00	0,00	8.100,00	0,00	8.100,00	0,00	8.100,00	0,00
	710000 Öffentliche Abgaben ohne Geb. gem. F	0,00	500,00	0,00	0,00	0,00	0,00	0,00	0,00	0,00	0,00	0,00
	711000 Gebühren für die Benützung gem. FAG	13.237,56	13.300,00	14.000,00	14.000,00	0,00	14.000,00	0,00	14.000,00	0,00	14.000,00	0,00
	720500 Interne Leistungsverrechnung Personal	0,00	0,00	4.800,00	4.800,00	0,00	4.800,00	0,00	4.800,00	0,00	4.800,00	0,00
	728000 Entgelte für sonstige Leistungen	153,00	500,00	500,00	500,00	0,00	500,00	0,00	500,00	0,00	500,00	0,00
	755000 Lfd. Transferz. an Unternehmungen	2.352,00	2.400,00	2.400,00	2.400,00	0,00	2.400,00	0,00	2.400,00	0,00	2.400,00	0,00
	757000 Lfd. Transferz. an priv. Organisationen	50.858,49	50.300,00	82.900,00	82.900,00	0,00	82.900,00	0,00	84.900,00	2,41	82.400,00	-2,94
<b>269000</b>	<b>Summe Ausgaben</b>	<b>125.017,60</b>	<b>111.500,00</b>	<b>154.300,00</b>	<b>154.300,00</b>	<b>0,00</b>	<b>154.300,00</b>	<b>0,00</b>	<b>156.300,00</b>	<b>1,30</b>	<b>153.800,00</b>	<b>-1,60</b>

**Nachtragsentwurf Mittelfristiger Finanzplan 2018**  
Ordentlicher Haushalt

Fonds	Bezeichnung	Soll 2016	VA 2017	VA 2018	MFP 2019	%	MFP 2020	%	MFP 2021	%	MFP 2022	%
<b>279000</b>	<b>Sonstige Einrichtungen und Massnahmen</b>											
	871000 Kapitaltransferz. von Ländern	2.250,00	1.000,00	1.000,00	1.000,00	0,00	1.000,00	0,00	1.000,00	0,00	1.000,00	0,00
<b>279000</b>	<b>Summe Einnahmen</b>	<b>2.250,00</b>	<b>1.000,00</b>	<b>1.000,00</b>	<b>1.000,00</b>	<b>0,00</b>	<b>1.000,00</b>	<b>0,00</b>	<b>1.000,00</b>	<b>0,00</b>	<b>1.000,00</b>	<b>0,00</b>
	728000 Entgelte für sonstige Leistungen	3.311,99	5.000,00	5.000,00	5.000,00	0,00	5.000,00	0,00	5.000,00	0,00	5.000,00	0,00
	768000 Son. lfd. Transferz. an priv. Haushalte	10.690,00	8.000,00	12.500,00	12.500,00	0,00	12.500,00	0,00	12.500,00	0,00	12.500,00	0,00
<b>279000</b>	<b>Summe Ausgaben</b>	<b>14.001,99</b>	<b>13.000,00</b>	<b>17.500,00</b>	<b>17.500,00</b>	<b>0,00</b>	<b>17.500,00</b>	<b>0,00</b>	<b>17.500,00</b>	<b>0,00</b>	<b>17.500,00</b>	<b>0,00</b>

**Nachtragsentwurf Mittelfristiger Finanzplan 2018**  
**Ordentlicher Haushalt**

Fonds	Bezeichnung	Soll 2016	VA 2017	VA 2018	MFP 2019	%	MFP 2020	%	MFP 2021	%	MFP 2022	%
-------	-------------	-----------	---------	---------	----------	---	----------	---	----------	---	----------	---

**3 Kunst, Kultur und Kultus**



**Nachtragsentwurf Mittelfristiger Finanzplan 2018**  
**Ordentlicher Haushalt**

Fonds	Bezeichnung	Soll 2016	VA 2017	VA 2018	MFP 2019	%	MFP 2020	%	MFP 2021	%	MFP 2022	%
<b>320000</b>	<b>Ausbildung In Musik und Darstellende Kun</b>											
810000	Leistungserlöse	193.107,00	189.300,00	190.700,00	190.700,00	0,00	190.700,00	0,00	190.700,00	0,00	190.700,00	0,00
817000	Kostenersätze für son. Leistungen	141.933,00	141.900,00	142.400,00	142.400,00	0,00	142.400,00	0,00	142.400,00	0,00	142.400,00	0,00
829000	Sonstige Einnahmen	6.750,00	3.300,00	3.400,00	3.400,00	0,00	3.400,00	0,00	3.400,00	0,00	3.400,00	0,00
861000	Lfd. Transferz. von Ländern	604.920,11	470.000,00	489.600,00	489.600,00	0,00	489.600,00	0,00	489.600,00	0,00	489.600,00	0,00
<b>320000</b>	<b>Summe Einnahmen</b>	<b>946.710,11</b>	<b>804.500,00</b>	<b>826.100,00</b>	<b>826.100,00</b>	<b>0,00</b>	<b>826.100,00</b>	<b>0,00</b>	<b>826.100,00</b>	<b>0,00</b>	<b>826.100,00</b>	<b>0,00</b>
346000	Investitionsdarlehen von Finanz.unt.	3.958,02	4.000,00	4.000,00	4.000,00	0,00	4.000,00	0,00	0,00	-100,00	0,00	0,00
400000	Geringwertige Wirtschaftsg. Anlagever	10.099,01	5.000,00	5.000,00	5.000,00	0,00	5.000,00	0,00	5.000,00	0,00	5.000,00	0,00
451000	Brennstoffe	4.900,19	4.900,00	5.100,00	5.100,00	0,00	5.100,00	0,00	5.100,00	0,00	5.100,00	0,00
452000	Treibstoffe	0,00	100,00	100,00	100,00	0,00	100,00	0,00	100,00	0,00	100,00	0,00
454000	Reinigungsmittel	659,97	700,00	700,00	700,00	0,00	700,00	0,00	700,00	0,00	700,00	0,00
456000	Schreib-, Zeichen- und son. Büromittel	190,02	200,00	200,00	200,00	0,00	200,00	0,00	200,00	0,00	200,00	0,00
457000	Druckwerke	0,00	700,00	700,00	700,00	0,00	700,00	0,00	700,00	0,00	700,00	0,00
458000	Mittel zur. ärztlichen Betreuung	0,00	100,00	100,00	100,00	0,00	100,00	0,00	100,00	0,00	100,00	0,00
459000	Sonstige Verbrauchsgüter	619,21	500,00	1.000,00	1.000,00	0,00	1.000,00	0,00	1.000,00	0,00	1.000,00	0,00
510000	Geldbezüge d. Vertragsbed. der Verw.	637.119,86	650.500,00	647.000,00	684.500,00	5,80	716.700,00	4,70	738.000,00	2,97	760.500,00	3,05
511000	Geldb. Vertragsbed. in handw. Verwen	11.333,00	11.600,00	11.900,00	12.200,00	2,52	12.400,00	1,64	12.500,00	0,81	12.800,00	2,40
560000	Reisegebühren	0,00	0,00	200,00	200,00	0,00	200,00	0,00	200,00	0,00	200,00	0,00
566000	Zuwendungen aus Anlass v. Dienstjubi	0,00	0,00	0,00	15.400,00		10.800,00	-29,87	4.500,00	-58,33	0,00	-100,00
569000	Sonstige Nebengebühren	1.069,65	1.000,00	900,00	1.000,00	11,11	1.000,00	0,00	1.100,00	10,00	1.100,00	0,00
580000	Dienstgeberbeiträge FLAF	26.145,02	24.600,00	23.600,00	25.000,00	5,93	26.800,00	7,20	24.600,00	-8,21	22.700,00	-7,72
581000	Sonstige Dienstgeberbeiträge	127.548,92	128.600,00	130.300,00	137.200,00	5,30	144.900,00	5,61	147.700,00	1,93	150.700,00	2,03
590000	Freiwillige Sozialleistungen (nur Barl.)	760,00	700,00	800,00	800,00	0,00	800,00	0,00	800,00	0,00	800,00	0,00
600000	Strom	1.015,46	1.100,00	1.000,00	1.000,00	0,00	1.000,00	0,00	1.000,00	0,00	1.000,00	0,00

## Nachtragsentwurf Mittelfristiger Finanzplan 2018

### Ordentlicher Haushalt

Fonds	Bezeichnung	Soll 2016	VA 2017	VA 2018	MFP 2019	%	MFP 2020	%	MFP 2021	%	MFP 2022	%
614000	Instandhaltung von Gebäuden	769,77	1.000,00	5.000,00	5.000,00	0,00	5.000,00	0,00	5.000,00	0,00	5.000,00	0,00
616000	Instandhaltung von Maschinen u. Anlag	0,00	500,00	500,00	500,00	0,00	500,00	0,00	500,00	0,00	500,00	0,00
631000	Telekommunikationsdienste	548,71	600,00	600,00	600,00	0,00	600,00	0,00	600,00	0,00	600,00	0,00
641000	Prüfungskosten	45,60	0,00	0,00	0,00	0,00	0,00	0,00	0,00	0,00	0,00	0,00
650000	Zinsen für Finanzschulden - Inland	132,48	100,00	100,00	0,00	-100,00	0,00	0,00	0,00	0,00	0,00	0,00
670000	Versicherungen	5.100,47	4.600,00	3.900,00	3.900,00	0,00	3.900,00	0,00	3.900,00	0,00	3.900,00	0,00
700000	Mietzinse	853,52	900,00	900,00	900,00	0,00	900,00	0,00	900,00	0,00	900,00	0,00
710000	Öffentliche Abgaben ohne Geb. gem. F	498,34	500,00	500,00	500,00	0,00	500,00	0,00	500,00	0,00	500,00	0,00
711000	Gebühren für die Benützung gem. FAG	14.054,67	14.100,00	14.100,00	14.100,00	0,00	14.100,00	0,00	14.100,00	0,00	14.100,00	0,00
720500	Interne Leistungsverrechnung Personal	19.655,36	16.600,00	19.700,00	19.700,00	0,00	19.700,00	0,00	19.700,00	0,00	19.700,00	0,00
728000	Entgelte für sonstige Leistungen	863,27	1.500,00	1.500,00	1.500,00	0,00	1.500,00	0,00	1.500,00	0,00	1.500,00	0,00
751000	Lfd. Transferz. an Länder	70.334,02	81.200,00	70.300,00	70.300,00	0,00	70.300,00	0,00	70.300,00	0,00	70.300,00	0,00
768000	Son. lfd. Transferz. an priv. Haushalte	24.325,00	24.300,00	26.500,00	26.500,00	0,00	26.500,00	0,00	26.500,00	0,00	26.500,00	0,00
<b>320000</b>	<b>Summe Ausgaben</b>	<b>962.599,54</b>	<b>980.200,00</b>	<b>976.200,00</b>	<b>1.037.700,00</b>	<b>6,30</b>	<b>1.075.000,00</b>	<b>3,59</b>	<b>1.086.800,00</b>	<b>1,10</b>	<b>1.106.200,00</b>	<b>1,79</b>
<b>320100</b>	<b>Ausbildung in Musik und darst. Kunst</b>											
	720000 Kostenbeiträge für Leistungen	6.618,00	6.100,00	10.300,00	10.300,00	0,00	10.300,00	0,00	10.300,00	0,00	10.300,00	0,00
<b>320100</b>	<b>Summe Ausgaben</b>	<b>6.618,00</b>	<b>6.100,00</b>	<b>10.300,00</b>	<b>10.300,00</b>	<b>0,00</b>	<b>10.300,00</b>	<b>0,00</b>	<b>10.300,00</b>	<b>0,00</b>	<b>10.300,00</b>	<b>0,00</b>

## Nachtragsentwurf Mittelfristiger Finanzplan 2018

### Ordentlicher Haushalt

Fonds	Bezeichnung	Soll 2016	VA 2017	VA 2018	MFP 2019	%	MFP 2020	%	MFP 2021	%	MFP 2022	%
<b>322000</b>	<b>Massnahmen Z.Förderg. der Musikpflege</b>											
	829000 Sonstige Einnahmen	515,50	0,00	5.000,00	5.000,00	0,00	5.000,00	0,00	5.000,00	0,00	5.000,00	0,00
<b>322000</b>	<b>Summe Einnahmen</b>	<b>515,50</b>	<b>0,00</b>	<b>5.000,00</b>	<b>5.000,00</b>	<b>0,00</b>	<b>5.000,00</b>	<b>0,00</b>	<b>5.000,00</b>	<b>0,00</b>	<b>5.000,00</b>	<b>0,00</b>
	720500 Interne Leistungsverrechnung Personal	0,00	0,00	1.600,00	1.600,00	0,00	1.600,00	0,00	1.600,00	0,00	1.600,00	0,00
	728000 Entgelte für sonstige Leistungen	0,00	0,00	17.500,00	17.500,00	0,00	17.500,00	0,00	17.500,00	0,00	17.500,00	0,00
	755000 Lfd. Transferz. an Unternehmungen	27.625,13	27.700,00	27.600,00	27.600,00	0,00	27.600,00	0,00	27.600,00	0,00	27.600,00	0,00
	757000 Lfd. Transferz. an priv. Organisationen	7.224,66	11.300,00	8.800,00	8.800,00	0,00	8.800,00	0,00	8.800,00	0,00	8.800,00	0,00
<b>322000</b>	<b>Summe Ausgaben</b>	<b>34.849,79</b>	<b>39.000,00</b>	<b>55.500,00</b>	<b>55.500,00</b>	<b>0,00</b>	<b>55.500,00</b>	<b>0,00</b>	<b>55.500,00</b>	<b>0,00</b>	<b>55.500,00</b>	<b>0,00</b>
<b>360000</b>	<b>Heimattmuseen</b>											
	600000 Strom	60,00	300,00	500,00	500,00	0,00	500,00	0,00	500,00	0,00	500,00	0,00
	670000 Versicherungen	386,30	400,00	100,00	100,00	0,00	100,00	0,00	100,00	0,00	100,00	0,00
	711000 Gebühren für die Benützung gem. FAG	48,56	100,00	100,00	100,00	0,00	100,00	0,00	100,00	0,00	100,00	0,00
	728000 Entgelte für sonstige Leistungen	0,00	0,00	1.000,00	1.000,00	0,00	1.000,00	0,00	1.000,00	0,00	1.000,00	0,00
	757000 Lfd. Transferz. an priv. Organisationen	0,00	500,00	500,00	500,00	0,00	500,00	0,00	500,00	0,00	500,00	0,00
<b>360000</b>	<b>Summe Ausgaben</b>	<b>494,86</b>	<b>1.300,00</b>	<b>2.200,00</b>	<b>2.200,00</b>	<b>0,00</b>	<b>2.200,00</b>	<b>0,00</b>	<b>2.200,00</b>	<b>0,00</b>	<b>2.200,00</b>	<b>0,00</b>

## Nachtragsentwurf Mittelfristiger Finanzplan 2018

### Ordentlicher Haushalt

Fonds	Bezeichnung	Soll 2016	VA 2017	VA 2018	MFP 2019	%	MFP 2020	%	MFP 2021	%	MFP 2022	%
<b>363000</b>	<b>Altstadterhaltung und Ortsbildpflege</b>											
	829000 Sonstige Einnahmen	4.574,77	0,00	0,00	0,00	0,00	0,00	0,00	0,00	0,00	0,00	0,00
<b>363000</b>	<b>Summe Einnahmen</b>	<b>4.574,77</b>	<b>0,00</b>	<b>0,00</b>	<b>0,00</b>	<b>0,00</b>	<b>0,00</b>	<b>0,00</b>	<b>0,00</b>	<b>0,00</b>	<b>0,00</b>	<b>0,00</b>
	341000 Investitionsdarlehen von Ländern	30.123,51	0,00	0,00	0,00	0,00	0,00	0,00	0,00	0,00	0,00	0,00
	346000 Investitionsdarlehen von Finanz.unt.	151.489,26	151.500,00	151.500,00	151.500,00	0,00	151.500,00	0,00	134.900,00	-10,96	126.700,00	-6,08
	452000 Treibstoffe	957,96	1.000,00	1.000,00	1.000,00	0,00	1.000,00	0,00	1.000,00	0,00	1.000,00	0,00
	459000 Sonstige Verbrauchsgüter	506,55	2.000,00	1.500,00	1.500,00	0,00	1.500,00	0,00	1.500,00	0,00	1.500,00	0,00
	616000 Instandhaltung von Maschinen u. Anlaç	0,00	500,00	0,00	0,00	0,00	0,00	0,00	0,00	0,00	0,00	0,00
	650000 Zinsen für Finanzschulden - Inland	27.707,56	25.100,00	20.800,00	19.900,00	-4,33	18.900,00	-5,03	17.800,00	-5,82	17.000,00	-4,49
	701000 Pachtzinse	3.071,41	3.100,00	3.100,00	3.100,00	0,00	3.100,00	0,00	3.100,00	0,00	3.100,00	0,00
	720500 Interne Leistungsverrechnung Personal	0,00	0,00	9.600,00	9.600,00	0,00	9.600,00	0,00	9.600,00	0,00	9.600,00	0,00
	728000 Entgelte für sonstige Leistungen	20.782,94	19.500,00	12.500,00	12.500,00	0,00	12.500,00	0,00	12.500,00	0,00	12.500,00	0,00
	754000 Lfd. Transferz. an son. Tr. ö. Rechts	8.380,07	8.500,00	9.800,00	9.800,00	0,00	9.800,00	0,00	9.800,00	0,00	9.800,00	0,00
<b>363000</b>	<b>Summe Ausgaben</b>	<b>243.019,26</b>	<b>211.200,00</b>	<b>209.800,00</b>	<b>208.900,00</b>	<b>-0,43</b>	<b>207.900,00</b>	<b>-0,48</b>	<b>190.200,00</b>	<b>-8,51</b>	<b>181.200,00</b>	<b>-4,73</b>

**Nachtragsentwurf Mittelfristiger Finanzplan 2018**  
**Ordentlicher Haushalt**

Fonds	Bezeichnung	Soll 2016	VA 2017	VA 2018	MFP 2019	%	MFP 2020	%	MFP 2021	%	MFP 2022	%
<b>380000</b>	<b>Kulturhäuser</b>											
	824000 Einnahmen aus Vermietung u. Verpact	5.204,53	3.500,00	5.200,00	5.200,00	0,00	5.200,00	0,00	5.200,00	0,00	5.200,00	0,00
<b>380000</b>	<b>Summe Einnahmen</b>	<b>5.204,53</b>	<b>3.500,00</b>	<b>5.200,00</b>	<b>5.200,00</b>	<b>0,00</b>	<b>5.200,00</b>	<b>0,00</b>	<b>5.200,00</b>	<b>0,00</b>	<b>5.200,00</b>	<b>0,00</b>
	346000 Investitionsdarlehen von Finanz.unt.	16.500,00	16.500,00	16.500,00	16.500,00	0,00	16.500,00	0,00	16.500,00	0,00	16.500,00	0,00
	400000 Geringwertige Wirtschaftsg. Anlageverm	0,00	500,00	500,00	500,00	0,00	500,00	0,00	500,00	0,00	500,00	0,00
	451000 Brennstoffe	4.009,83	3.700,00	4.000,00	4.000,00	0,00	4.000,00	0,00	4.000,00	0,00	4.000,00	0,00
	454000 Reinigungsmittel	559,00	1.200,00	600,00	600,00	0,00	600,00	0,00	600,00	0,00	600,00	0,00
	458000 Mittel zur. ärztlichen Betreuung	0,00	100,00	100,00	100,00	0,00	100,00	0,00	100,00	0,00	100,00	0,00
	459000 Sonstige Verbrauchsgüter	331,88	500,00	600,00	600,00	0,00	600,00	0,00	600,00	0,00	600,00	0,00
	511000 Geldb. Vertragsbed. in handw. Verwen	18.973,52	19.300,00	20.100,00	20.400,00	1,49	20.900,00	2,45	21.200,00	1,44	21.900,00	3,30
	565000 Mehrleistungsvergütungen	0,00	0,00	1.800,00	2.500,00	38,89	2.600,00	4,00	2.700,00	3,85	2.700,00	0,00
	580000 Dienstgeberbeiträge FLAF	853,84	800,00	800,00	900,00	12,50	1.000,00	11,11	1.000,00	0,00	1.000,00	0,00
	581000 Sonstige Dienstgeberbeiträge	3.716,32	3.800,00	4.300,00	4.600,00	6,98	4.700,00	2,17	4.700,00	0,00	4.900,00	4,26
	590000 Freiwillige Sozialleistungen (nur Parl.)	50,00	100,00	100,00	100,00	0,00	100,00	0,00	100,00	0,00	100,00	0,00
	600000 Strom	2.703,51	2.700,00	8.600,00	8.600,00	0,00	8.600,00	0,00	8.600,00	0,00	8.600,00	0,00
	614000 Instandhaltung von Gebäuden	2.064,72	3.000,00	2.500,00	2.500,00	0,00	2.500,00	0,00	2.500,00	0,00	2.500,00	0,00
	616000 Instandhaltung von Maschinen u. Anlaç	368,60	500,00	500,00	500,00	0,00	500,00	0,00	500,00	0,00	500,00	0,00
	641000 Prüfungskosten	1.599,78	1.000,00	1.000,00	1.000,00	0,00	1.000,00	0,00	1.000,00	0,00	1.000,00	0,00
	650000 Zinsen für Finanzschulden - Inland	1.943,79	1.800,00	1.700,00	1.500,00	-11,76	1.300,00	-13,33	1.200,00	-7,69	1.000,00	-16,67
	670000 Versicherungen	2.741,12	2.700,00	1.800,00	1.800,00	0,00	1.800,00	0,00	1.800,00	0,00	1.800,00	0,00
	690000 Schadensfälle	0,99	0,00	0,00	0,00	0,00	0,00	0,00	0,00	0,00	0,00	0,00
	710000 Öffentliche Abgaben ohne Geb. gem. F	1.125,04	1.200,00	1.100,00	1.100,00	0,00	1.100,00	0,00	1.100,00	0,00	1.100,00	0,00
	711000 Gebühren für die Benützung gem. FAG	4.328,31	4.300,00	4.300,00	4.300,00	0,00	4.300,00	0,00	4.300,00	0,00	4.300,00	0,00
	720500 Interne Leistungsverrechnung Personal	1.010,78	700,00	1.000,00	1.000,00	0,00	1.000,00	0,00	1.000,00	0,00	1.000,00	0,00

**Nachtragsentwurf Mittelfristiger Finanzplan 2018**  
**Ordentlicher Haushalt**

Fonds	Bezeichnung	Soll 2016	VA 2017	VA 2018	MFP 2019	%	MFP 2020	%	MFP 2021	%	MFP 2022	%
728000	Entgelte für sonstige Leistungen	514,68	1.000,00	500,00	500,00	0,00	500,00	0,00	500,00	0,00	500,00	0,00
751000	Lfd. Transferz. an Länder	2.012,28	1.300,00	2.000,00	2.000,00	0,00	2.000,00	0,00	2.000,00	0,00	2.000,00	0,00
757000	Lfd. Transferz. an priv. Organisationen	0,00	1.000,00	500,00	500,00	0,00	500,00	0,00	500,00	0,00	500,00	0,00
<b>380000</b>	<b>Summe Ausgaben</b>	<b>65.407,99</b>	<b>67.700,00</b>	<b>74.900,00</b>	<b>76.100,00</b>	<b>1,60</b>	<b>76.700,00</b>	<b>0,79</b>	<b>77.000,00</b>	<b>0,39</b>	<b>77.700,00</b>	<b>0,91</b>
<b>390000 Kirchliche Angelegenheiten</b>												
829000	Sonstige Einnahmen	953,78	0,00	0,00	0,00	0,00	0,00	0,00	0,00	0,00	0,00	0,00
<b>390000</b>	<b>Summe Einnahmen</b>	<b>953,78</b>	<b>0,00</b>	<b>0,00</b>	<b>0,00</b>	<b>0,00</b>	<b>0,00</b>	<b>0,00</b>	<b>0,00</b>	<b>0,00</b>	<b>0,00</b>	<b>0,00</b>
600000	Strom	1.569,17	1.800,00	1.600,00	1.600,00	0,00	1.600,00	0,00	1.600,00	0,00	1.600,00	0,00
614000	Instandhaltung von Gebäuden	2.662,97	1.500,00	2.500,00	2.500,00	0,00	2.500,00	0,00	2.500,00	0,00	2.500,00	0,00
670000	Versicherungen	4.116,16	4.200,00	4.600,00	4.600,00	0,00	4.600,00	0,00	4.600,00	0,00	4.600,00	0,00
711000	Gebühren für die Benützung gem. FAG	65,19	100,00	100,00	100,00	0,00	100,00	0,00	100,00	0,00	100,00	0,00
720500	Interne Leistungsverrechnung Personal	0,00	0,00	1.200,00	1.200,00	0,00	1.200,00	0,00	1.200,00	0,00	1.200,00	0,00
728000	Entgelte für sonstige Leistungen	2.540,60	2.500,00	2.500,00	2.500,00	0,00	2.500,00	0,00	2.500,00	0,00	2.500,00	0,00
757000	Lfd. Transferz. an priv. Organisationen	200,00	500,00	200,00	200,00	0,00	200,00	0,00	200,00	0,00	200,00	0,00
<b>390000</b>	<b>Summe Ausgaben</b>	<b>11.154,09</b>	<b>10.600,00</b>	<b>12.700,00</b>	<b>12.700,00</b>	<b>0,00</b>	<b>12.700,00</b>	<b>0,00</b>	<b>12.700,00</b>	<b>0,00</b>	<b>12.700,00</b>	<b>0,00</b>

## Nachtragsentwurf Mittelfristiger Finanzplan 2018 Ordentlicher Haushalt

Fonds	Bezeichnung	Soll 2016	VA 2017	VA 2018	MFP 2019	%	MFP 2020	%	MFP 2021	%	MFP 2022	%
<b>4</b>	<b>Soziale Wohlfahrt und Wohnbauförderung</b>											
<b>419000</b>	<b>Sonstige Einrichtungen und Massnahmen</b>											
	861000 Lfd. Transferz. von Ländern	28.617,60	28.600,00	27.800,00	27.800,00	0,00	27.800,00	0,00	27.800,00	0,00	27.800,00	0,00
	862000 Lfd. Transferz. von Gemeinden	19.078,40	19.100,00	18.500,00	18.500,00	0,00	18.500,00	0,00	18.500,00	0,00	18.500,00	0,00
<b>419000</b>	<b>Summe Einnahmen</b>	<b>47.696,00</b>	<b>47.700,00</b>	<b>46.300,00</b>	<b>46.300,00</b>	<b>0,00</b>	<b>46.300,00</b>	<b>0,00</b>	<b>46.300,00</b>	<b>0,00</b>	<b>46.300,00</b>	<b>0,00</b>
	728000 Entgelte für sonstige Leistungen	47.696,00	47.700,00	46.300,00	46.300,00	0,00	46.300,00	0,00	46.300,00	0,00	46.300,00	0,00
	752000 Lfd. Transferz. an Gemeinden	1.415.941,00	1.331.100,00	1.577.500,00	1.577.500,00	0,00	1.577.500,00	0,00	1.577.500,00	0,00	1.577.500,00	0,00
<b>419000</b>	<b>Summe Ausgaben</b>	<b>1.463.637,00</b>	<b>1.378.800,00</b>	<b>1.623.800,00</b>	<b>1.623.800,00</b>	<b>0,00</b>	<b>1.623.800,00</b>	<b>0,00</b>	<b>1.623.800,00</b>	<b>0,00</b>	<b>1.623.800,00</b>	<b>0,00</b>
<b>429000</b>	<b>Sonstige Einrichtungen und Massnahmen</b>											
	810000 Leistungserlöse	107.157,22	75.000,00	87.800,00	87.800,00	0,00	87.800,00	0,00	87.800,00	0,00	87.800,00	0,00
	828000 Rückersätze von Ausgaben	209,55	0,00	0,00	0,00	0,00	0,00	0,00	0,00	0,00	0,00	0,00
	871000 Kapitaltransferz. von Ländern	2.840,94	0,00	0,00	0,00	0,00	0,00	0,00	0,00	0,00	0,00	0,00
<b>429000</b>	<b>Summe Einnahmen</b>	<b>110.207,71</b>	<b>75.000,00</b>	<b>87.800,00</b>	<b>87.800,00</b>	<b>0,00</b>	<b>87.800,00</b>	<b>0,00</b>	<b>87.800,00</b>	<b>0,00</b>	<b>87.800,00</b>	<b>0,00</b>
	690000 Schadensfälle	41,70	0,00	0,00	0,00	0,00	0,00	0,00	0,00	0,00	0,00	0,00
	728000 Entgelte für sonstige Leistungen	49.970,76	55.000,00	50.000,00	50.000,00	0,00	50.000,00	0,00	50.000,00	0,00	50.000,00	0,00
	757000 Lfd. Transferz. an priv. Organisationen	101.021,25	96.600,00	92.300,00	92.300,00	0,00	92.300,00	0,00	92.300,00	0,00	92.300,00	0,00
<b>429000</b>	<b>Summe Ausgaben</b>	<b>151.033,71</b>	<b>151.600,00</b>	<b>142.300,00</b>	<b>142.300,00</b>	<b>0,00</b>	<b>142.300,00</b>	<b>0,00</b>	<b>142.300,00</b>	<b>0,00</b>	<b>142.300,00</b>	<b>0,00</b>

**Nachtragsentwurf Mittelfristiger Finanzplan 2018**  
**Ordentlicher Haushalt**

Fonds	Bezeichnung	Soll 2016	VA 2017	VA 2018	MFP 2019	%	MFP 2020	%	MFP 2021	%	MFP 2022	%
<b>480000</b>	<b>Allgemeine Wohnbauförderung</b>											
	829000 Sonstige Einnahmen	207,36	100,00	0,00	0,00	0,00	0,00	0,00	0,00	0,00	0,00	0,00
<b>480000</b>	<b>Summe Einnahmen</b>	<b>207,36</b>	<b>100,00</b>	<b>0,00</b>	<b>0,00</b>	<b>0,00</b>	<b>0,00</b>	<b>0,00</b>	<b>0,00</b>	<b>0,00</b>	<b>0,00</b>	<b>0,00</b>
	768000 Son. lfd. Transferz. an priv. Haushalte	2.906,55	5.000,00	7.500,00	7.500,00	0,00	7.500,00	0,00	7.500,00	0,00	7.500,00	0,00
<b>480000</b>	<b>Summe Ausgaben</b>	<b>2.906,55</b>	<b>5.000,00</b>	<b>7.500,00</b>	<b>7.500,00</b>	<b>0,00</b>	<b>7.500,00</b>	<b>0,00</b>	<b>7.500,00</b>	<b>0,00</b>	<b>7.500,00</b>	<b>0,00</b>



**Nachtragsentwurf Mittelfristiger Finanzplan 2018**  
**Ordentlicher Haushalt**

Fonds	Bezeichnung	Soll 2016	VA 2017	VA 2018	MFP 2019	%	MFP 2020	%	MFP 2021	%	MFP 2022	%
<b>5</b>	<b>Gesundheit</b>											
<b>510000</b>	<b>Medizinische Bereichsversorgung</b>											
	751000 Lfd. Transferz. an Länder	8.268,62	8.500,00	8.700,00	8.900,00	2,30	9.100,00	2,25	9.300,00	2,20	9.500,00	2,15
<b>510000</b>	<b>Summe Ausgaben</b>	<b>8.268,62</b>	<b>8.500,00</b>	<b>8.700,00</b>	<b>8.900,00</b>	<b>2,30</b>	<b>9.100,00</b>	<b>2,25</b>	<b>9.300,00</b>	<b>2,20</b>	<b>9.500,00</b>	<b>2,15</b>
<b>512000</b>	<b>Sonstige Medizinische Beratung und Betre</b>											
	726000 Mitgliedsbeiträge an Institutionen	500,00	500,00	500,00	500,00	0,00	500,00	0,00	500,00	0,00	500,00	0,00
	728000 Entgelte für sonstige Leistungen	0,00	0,00	1.000,00	1.000,00	0,00	1.000,00	0,00	1.000,00	0,00	1.000,00	0,00
<b>512000</b>	<b>Summe Ausgaben</b>	<b>500,00</b>	<b>500,00</b>	<b>1.500,00</b>	<b>1.500,00</b>	<b>0,00</b>	<b>1.500,00</b>	<b>0,00</b>	<b>1.500,00</b>	<b>0,00</b>	<b>1.500,00</b>	<b>0,00</b>
<b>522000</b>	<b>Reinhaltung der Luft</b>											
	768000 Son. lfd. Transferz. an priv. Haushalte	20.447,00	17.500,00	17.500,00	17.500,00	0,00	17.500,00	0,00	17.500,00	0,00	17.500,00	0,00
<b>522000</b>	<b>Summe Ausgaben</b>	<b>20.447,00</b>	<b>17.500,00</b>	<b>17.500,00</b>	<b>17.500,00</b>	<b>0,00</b>	<b>17.500,00</b>	<b>0,00</b>	<b>17.500,00</b>	<b>0,00</b>	<b>17.500,00</b>	<b>0,00</b>
<b>530000</b>	<b>Rettungsdienste</b>											
	757000 Lfd. Transferz. an priv. Organisationen	54.783,00	55.200,00	54.800,00	54.800,00	0,00	54.800,00	0,00	54.800,00	0,00	54.800,00	0,00
<b>530000</b>	<b>Summe Ausgaben</b>	<b>54.783,00</b>	<b>55.200,00</b>	<b>54.800,00</b>	<b>54.800,00</b>	<b>0,00</b>	<b>54.800,00</b>	<b>0,00</b>	<b>54.800,00</b>	<b>0,00</b>	<b>54.800,00</b>	<b>0,00</b>

**Nachtragsentwurf Mittelfristiger Finanzplan 2018**  
**Ordentlicher Haushalt**

Fonds	Bezeichnung	Soll 2016	VA 2017	VA 2018	MFP 2019	%	MFP 2020	%	MFP 2021	%	MFP 2022	%
<b>6</b>	<b>Straßen- und Wasserbau, Verkehr</b>											
<b>612000</b>	<b>Gemeindestrassen</b>											
	829000 Sonstige Einnahmen	5.916,85	0,00	0,00	0,00	0,00	0,00	0,00	0,00	0,00	0,00	0,00
	861200 Lfd. Transferz. von Ländern	0,00	59.500,00	59.500,00	59.500,00	0,00	59.500,00	0,00	59.500,00	0,00	59.500,00	0,00
	868000 Lfd. Transferz. von priv. Haushalten	2.605,00	2.500,00	4.000,00	4.000,00	0,00	4.000,00	0,00	4.000,00	0,00	4.000,00	0,00
<b>612000</b>	<b>Summe Einnahmen</b>	<b>8.521,85</b>	<b>62.000,00</b>	<b>63.500,00</b>	<b>63.500,00</b>	<b>0,00</b>	<b>63.500,00</b>	<b>0,00</b>	<b>63.500,00</b>	<b>0,00</b>	<b>63.500,00</b>	<b>0,00</b>
	346000 Investitionsdarlehen von Finanz.unt.	70.763,23	155.800,00	144.900,00	144.900,00	0,00	144.900,00	0,00	126.200,00	-12,91	124.400,00	-1,43
	611000 Instandhaltung von Straßenbauten	158.963,87	113.300,00	152.400,00	152.400,00	0,00	152.400,00	0,00	152.400,00	0,00	152.400,00	0,00
	650000 Zinsen für Finanzschulden - Inland	4.796,45	10.200,00	7.400,00	6.600,00	-10,81	5.800,00	-12,12	4.900,00	-15,52	4.200,00	-14,29
	720500 Interne Leistungsverrechnung Personal	0,00	0,00	9.600,00	9.600,00	0,00	9.600,00	0,00	9.600,00	0,00	9.600,00	0,00
	728000 Entgelte für sonstige Leistungen	26.864,74	32.500,00	27.500,00	27.500,00	0,00	27.500,00	0,00	27.500,00	0,00	27.500,00	0,00
	768000 Son. lfd. Transferz. an priv. Haushalte	39.099,23	35.000,00	35.000,00	35.000,00	0,00	35.000,00	0,00	35.000,00	0,00	35.000,00	0,00
<b>612000</b>	<b>Summe Ausgaben</b>	<b>300.487,52</b>	<b>346.800,00</b>	<b>376.800,00</b>	<b>376.000,00</b>	<b>-0,21</b>	<b>375.200,00</b>	<b>-0,21</b>	<b>355.600,00</b>	<b>-5,22</b>	<b>353.100,00</b>	<b>-0,70</b>

**Nachtragsentwurf Mittelfristiger Finanzplan 2018**  
**Ordentlicher Haushalt**

Fonds	Bezeichnung	Soll 2016	VA 2017	VA 2018	MFP 2019	%	MFP 2020	%	MFP 2021	%	MFP 2022	%
<b>631000</b>	<b>Schutzwasserbau</b>											
	612000 Instandhaltung von Wasser/Kanalanlage	3.356,75	5.000,00	12.400,00	12.400,00	0,00	12.400,00	0,00	12.400,00	0,00	12.400,00	0,00
	701000 Pachtzinse	1.632,00	1.600,00	1.700,00	1.700,00	0,00	1.700,00	0,00	1.700,00	0,00	1.700,00	0,00
	710000 Öffentliche Abgaben ohne Geb. gem. F	0,00	200,00	200,00	200,00	0,00	200,00	0,00	200,00	0,00	200,00	0,00
	720500 Interne Leistungsverrechnung Personal	0,00	0,00	1.200,00	1.200,00	0,00	1.200,00	0,00	1.200,00	0,00	1.200,00	0,00
	728000 Entgelte für sonstige Leistungen	2.245,59	5.100,00	1.200,00	1.200,00	0,00	1.200,00	0,00	1.200,00	0,00	1.200,00	0,00
	751000 Lfd. Transferz. an Länder	10.908,70	9.200,00	10.000,00	10.000,00	0,00	10.000,00	0,00	10.000,00	0,00	10.000,00	0,00
	752000 Lfd. Transferz. an Gemeinden	0,00	7.500,00	7.500,00	7.500,00	0,00	7.500,00	0,00	7.500,00	0,00	7.500,00	0,00
<b>631000</b>	<b>Summe Ausgaben</b>	<b>18.143,04</b>	<b>28.600,00</b>	<b>34.200,00</b>	<b>34.200,00</b>	<b>0,00</b>	<b>34.200,00</b>	<b>0,00</b>	<b>34.200,00</b>	<b>0,00</b>	<b>34.200,00</b>	<b>0,00</b>
<b>640000</b>	<b>Einrichtungen und Massnahmen N .D. Stvo</b>											
	829000 Sonstige Einnahmen	3.351,76	500,00	400,00	400,00	0,00	400,00	0,00	400,00	0,00	400,00	0,00
<b>640000</b>	<b>Summe Einnahmen</b>	<b>3.351,76</b>	<b>500,00</b>	<b>400,00</b>	<b>400,00</b>	<b>0,00</b>	<b>400,00</b>	<b>0,00</b>	<b>400,00</b>	<b>0,00</b>	<b>400,00</b>	<b>0,00</b>
	400000 Geringwertige Wirtschaftsg. Anlagever	8.509,67	7.000,00	6.500,00	6.500,00	0,00	6.500,00	0,00	6.500,00	0,00	6.500,00	0,00
<b>640000</b>	<b>Summe Ausgaben</b>	<b>8.509,67</b>	<b>7.000,00</b>	<b>6.500,00</b>	<b>6.500,00</b>	<b>0,00</b>	<b>6.500,00</b>	<b>0,00</b>	<b>6.500,00</b>	<b>0,00</b>	<b>6.500,00</b>	<b>0,00</b>

**Nachtragsentwurf Mittelfristiger Finanzplan 2018**  
Ordentlicher Haushalt

Fonds	Bezeichnung	Soll 2016	VA 2017	VA 2018	MFP 2019	%	MFP 2020	%	MFP 2021	%	MFP 2022	%
<b>649000</b>	<b>Sonstige Einrichtungen und Maßnahmen</b>											
	829000 Sonstige Einnahmen	0,00	0,00	100,00	100,00	0,00	100,00	0,00	100,00	0,00	100,00	0,00
<b>649000</b>	<b>Summe Einnahmen</b>	<b>0,00</b>	<b>0,00</b>	<b>100,00</b>	<b>100,00</b>	<b>0,00</b>	<b>100,00</b>	<b>0,00</b>	<b>100,00</b>	<b>0,00</b>	<b>100,00</b>	<b>0,00</b>
	728000 Entgelte für sonstige Leistungen	377,21	1.500,00	1.000,00	1.000,00	0,00	1.000,00	0,00	1.000,00	0,00	1.000,00	0,00
<b>649000</b>	<b>Summe Ausgaben</b>	<b>377,21</b>	<b>1.500,00</b>	<b>1.000,00</b>	<b>1.000,00</b>	<b>0,00</b>	<b>1.000,00</b>	<b>0,00</b>	<b>1.000,00</b>	<b>0,00</b>	<b>1.000,00</b>	<b>0,00</b>
<b>680000</b>	<b>Post- und Telekommunikationsdienste</b>											
	728000 Entgelte für sonstige Leistungen	0,00	0,00	200,00	200,00	0,00	200,00	0,00	200,00	0,00	200,00	0,00
<b>680000</b>	<b>Summe Ausgaben</b>	<b>0,00</b>	<b>0,00</b>	<b>200,00</b>	<b>200,00</b>	<b>0,00</b>	<b>200,00</b>	<b>0,00</b>	<b>200,00</b>	<b>0,00</b>	<b>200,00</b>	<b>0,00</b>

**Nachtragsentwurf Mittelfristiger Finanzplan 2018**  
**Ordentlicher Haushalt**

Fonds	Bezeichnung	Soll 2016	VA 2017	VA 2018	MFP 2019	%	MFP 2020	%	MFP 2021	%	MFP 2022	%
<b>7</b>	<b>Wirtschaftsförderung</b>											
<b>742000</b>	<b>Produktionsförderung</b>											
	817000 Kostenersätze für son. Leistungen	33,71	100,00	100,00	100,00	0,00	100,00	0,00	100,00	0,00	100,00	0,00
	829000 Sonstige Einnahmen	1.080,00	1.000,00	1.000,00	1.000,00	0,00	1.000,00	0,00	1.000,00	0,00	1.000,00	0,00
<b>742000</b>	<b>Summe Einnahmen</b>	<b>1.113,71</b>	<b>1.100,00</b>	<b>1.100,00</b>	<b>1.100,00</b>	<b>0,00</b>	<b>1.100,00</b>	<b>0,00</b>	<b>1.100,00</b>	<b>0,00</b>	<b>1.100,00</b>	<b>0,00</b>
	726000 Mitgliedsbeiträge an Institutionen	22.289,28	23.100,00	23.100,00	23.100,00	0,00	23.100,00	0,00	23.100,00	0,00	23.100,00	0,00
	728000 Entgelte für sonstige Leistungen	1.163,20	1.000,00	1.200,00	1.200,00	0,00	1.200,00	0,00	1.200,00	0,00	1.200,00	0,00
	768000 Son. lfd. Transferz. an priv. Haushalte	55.840,90	55.500,00	55.800,00	55.800,00	0,00	55.800,00	0,00	55.800,00	0,00	55.800,00	0,00
<b>742000</b>	<b>Summe Ausgaben</b>	<b>79.293,38</b>	<b>79.600,00</b>	<b>80.100,00</b>	<b>80.100,00</b>	<b>0,00</b>	<b>80.100,00</b>	<b>0,00</b>	<b>80.100,00</b>	<b>0,00</b>	<b>80.100,00</b>	<b>0,00</b>
<b>771000</b>	<b>Massnahmen Zur Förderung des Fremdenverk</b>											
	817000 Kostenersätze für son. Leistungen	2.776,24	2.500,00	2.800,00	2.800,00	0,00	2.800,00	0,00	2.800,00	0,00	2.800,00	0,00
	829000 Sonstige Einnahmen	0,00	0,00	2.500,00	2.500,00	0,00	2.500,00	0,00	2.500,00	0,00	2.500,00	0,00
<b>771000</b>	<b>Summe Einnahmen</b>	<b>2.776,24</b>	<b>2.500,00</b>	<b>5.300,00</b>	<b>5.300,00</b>	<b>0,00</b>	<b>5.300,00</b>	<b>0,00</b>	<b>5.300,00</b>	<b>0,00</b>	<b>5.300,00</b>	<b>0,00</b>
	720500 Interne Leistungsverrechnung Personal	0,00	0,00	4.800,00	4.800,00	0,00	4.800,00	0,00	4.800,00	0,00	4.800,00	0,00
	754000 Lfd. Transferz. an son. Tr. ö. Rechts	10.046,78	11.000,00	17.500,00	17.500,00	0,00	17.500,00	0,00	17.500,00	0,00	17.500,00	0,00
<b>771000</b>	<b>Summe Ausgaben</b>	<b>10.046,78</b>	<b>11.000,00</b>	<b>22.300,00</b>	<b>22.300,00</b>	<b>0,00</b>	<b>22.300,00</b>	<b>0,00</b>	<b>22.300,00</b>	<b>0,00</b>	<b>22.300,00</b>	<b>0,00</b>

**Nachtragsentwurf Mittelfristiger Finanzplan 2018**  
**Ordentlicher Haushalt**

Fonds	Bezeichnung	Soll 2016	VA 2017	VA 2018	MFP 2019	%	MFP 2020	%	MFP 2021	%	MFP 2022	%
<b>782000</b>	<b>Wirtschaftspolitische Massnahmen</b>											
	726000 Mitgliedsbeiträge an Institutionen	18.258,00	18.500,00	18.300,00	18.300,00	0,00	18.300,00	0,00	18.300,00	0,00	18.300,00	0,00
	728000 Entgelte für sonstige Leistungen	0,00	4.500,00	0,00	0,00	0,00	0,00	0,00	0,00	0,00	0,00	0,00
	755000 Lfd. Transferz. an Unternehmungen	23.183,19	105.000,00	25.000,00	25.000,00	0,00	25.000,00	0,00	25.000,00	0,00	25.000,00	0,00
<b>782000</b>	<b>Summe Ausgaben</b>	<b>41.441,19</b>	<b>128.000,00</b>	<b>43.300,00</b>	<b>43.300,00</b>	<b>0,00</b>	<b>43.300,00</b>	<b>0,00</b>	<b>43.300,00</b>	<b>0,00</b>	<b>43.300,00</b>	<b>0,00</b>

**Nachtragsentwurf Mittelfristiger Finanzplan 2018**  
**Ordentlicher Haushalt**

Fonds	Bezeichnung	Soll 2016	VA 2017	VA 2018	MFP 2019	%	MFP 2020	%	MFP 2021	%	MFP 2022	%
<b>8</b>	<b>Dienstleistung</b>											
<b>814000</b>	<b>Strassenreinigung</b>											
	829000 Sonstige Einnahmen	781,80	300,00	200,00	200,00	0,00	200,00	0,00	200,00	0,00	200,00	0,00
<b>814000</b>	<b>Summe Einnahmen</b>	<b>781,80</b>	<b>300,00</b>	<b>200,00</b>	<b>200,00</b>	<b>0,00</b>	<b>200,00</b>	<b>0,00</b>	<b>200,00</b>	<b>0,00</b>	<b>200,00</b>	<b>0,00</b>
	459000 Sonstige Verbrauchsgüter	25.250,14	17.500,00	25.500,00	25.500,00	0,00	25.500,00	0,00	25.500,00	0,00	25.500,00	0,00
	616000 Instandhaltung von Maschinen u. Anlaç	5.914,87	1.500,00	4.500,00	4.500,00	0,00	4.500,00	0,00	4.500,00	0,00	4.500,00	0,00
	728000 Entgelte für sonstige Leistungen	175.184,37	175.000,00	175.500,00	175.500,00	0,00	175.500,00	0,00	175.500,00	0,00	175.500,00	0,00
<b>814000</b>	<b>Summe Ausgaben</b>	<b>206.349,38</b>	<b>194.000,00</b>	<b>205.500,00</b>	<b>205.500,00</b>	<b>0,00</b>	<b>205.500,00</b>	<b>0,00</b>	<b>205.500,00</b>	<b>0,00</b>	<b>205.500,00</b>	<b>0,00</b>
<b>815000</b>	<b>Park-, Gartenanlagen, Kinderspielplätze</b>											
	459000 Sonstige Verbrauchsgüter	1.596,32	5.000,00	5.000,00	5.000,00	0,00	5.000,00	0,00	5.000,00	0,00	5.000,00	0,00
	641000 Prüfungskosten	588,00	500,00	900,00	900,00	0,00	900,00	0,00	900,00	0,00	900,00	0,00
	728000 Entgelte für sonstige Leistungen	2.306,12	7.500,00	15.000,00	15.000,00	0,00	15.000,00	0,00	15.000,00	0,00	15.000,00	0,00
<b>815000</b>	<b>Summe Ausgaben</b>	<b>4.490,44</b>	<b>13.000,00</b>	<b>20.900,00</b>	<b>20.900,00</b>	<b>0,00</b>	<b>20.900,00</b>	<b>0,00</b>	<b>20.900,00</b>	<b>0,00</b>	<b>20.900,00</b>	<b>0,00</b>

**Nachtragsentwurf Mittelfristiger Finanzplan 2018**  
Ordentlicher Haushalt

Fonds	Bezeichnung	Soll 2016	VA 2017	VA 2018	MFP 2019	%	MFP 2020	%	MFP 2021	%	MFP 2022	%
<b>816000</b>	<b>Öffentl. Beleuchtung und Uhren</b>											
	829000 Sonstige Einnahmen	3.110,00	0,00	1.000,00	1.000,00	0,00	1.000,00	0,00	1.000,00	0,00	1.000,00	0,00
<b>816000</b>	<b>Summe Einnahmen</b>	<b>3.110,00</b>	<b>0,00</b>	<b>1.000,00</b>	<b>1.000,00</b>	<b>0,00</b>	<b>1.000,00</b>	<b>0,00</b>	<b>1.000,00</b>	<b>0,00</b>	<b>1.000,00</b>	<b>0,00</b>
	346000 Investitionsdarlehen von Finanz.unt.	1.905,24	1.900,00	1.900,00	1.900,00	0,00	1.900,00	0,00	0,00	-100,00	0,00	0,00
	600000 Strom	7.301,27	8.300,00	7.100,00	7.100,00	0,00	7.100,00	0,00	7.100,00	0,00	7.100,00	0,00
	619000 Instandhaltung von Sonderanlagen	9.671,27	10.000,00	37.800,00	15.000,00	-60,32	15.000,00	0,00	15.000,00	0,00	15.000,00	0,00
	650000 Zinsen für Finanzschulden - Inland	84,34	100,00	100,00	0,00	-100,00	0,00	0,00	0,00	0,00	0,00	0,00
	700000 Mietzinse	13.397,65	13.400,00	13.400,00	13.400,00	0,00	13.400,00	0,00	13.400,00	0,00	2.200,00	-83,58
	720500 Interne Leistungsverrechnung Personal	0,00	0,00	9.600,00	9.600,00	0,00	9.600,00	0,00	9.600,00	0,00	9.600,00	0,00
<b>816000</b>	<b>Summe Ausgaben</b>	<b>32.359,77</b>	<b>33.700,00</b>	<b>69.900,00</b>	<b>47.000,00</b>	<b>-32,76</b>	<b>47.000,00</b>	<b>0,00</b>	<b>45.100,00</b>	<b>-4,04</b>	<b>33.900,00</b>	<b>-24,83</b>



**Nachtragsentwurf Mittelfristiger Finanzplan 2018**  
**Ordentlicher Haushalt**

Fonds	Bezeichnung	Soll 2016	VA 2017	VA 2018	MFP 2019	%	MFP 2020	%	MFP 2021	%	MFP 2022	%
<b>820000</b>	<b>Wirtschaftshöfe</b>											
	817500 (Kostenersätze) für Personalkosten	96.806,90	84.900,00	120.400,00	120.400,00	0,00	120.400,00	0,00	120.400,00	0,00	120.400,00	0,00
	827000 Kostenersätze Bed.überlassung an Dritte	5.320,45	5.200,00	5.300,00	5.300,00	0,00	5.300,00	0,00	5.300,00	0,00	5.300,00	0,00
	829000 Sonstige Einnahmen	3.770,30	2.500,00	3.800,00	3.800,00	0,00	3.800,00	0,00	3.800,00	0,00	3.800,00	0,00
<b>820000</b>	<b>Summe Einnahmen</b>	<b>105.897,65</b>	<b>92.600,00</b>	<b>129.500,00</b>	<b>129.500,00</b>	<b>0,00</b>	<b>129.500,00</b>	<b>0,00</b>	<b>129.500,00</b>	<b>0,00</b>	<b>129.500,00</b>	<b>0,00</b>
	043000 Betriebsausstattung	0,00	20.000,00	0,00	0,00	0,00	0,00	0,00	0,00	0,00	0,00	0,00
	400000 Geringwertige Wirtschaftsg. Anlagever	2.239,52	2.500,00	2.500,00	2.500,00	0,00	2.500,00	0,00	2.500,00	0,00	2.500,00	0,00
	451000 Brennstoffe	3.091,54	4.700,00	3.100,00	3.100,00	0,00	3.100,00	0,00	3.100,00	0,00	3.100,00	0,00
	452000 Treibstoffe	4.472,67	5.500,00	4.500,00	4.500,00	0,00	4.500,00	0,00	4.500,00	0,00	4.500,00	0,00
	454000 Reinigungsmittel	11,21	700,00	100,00	100,00	0,00	100,00	0,00	100,00	0,00	100,00	0,00
	456000 Schreib-, Zeichen- und son. Büromittel	194,97	100,00	200,00	200,00	0,00	200,00	0,00	200,00	0,00	200,00	0,00
	458000 Mittel zur. ärztlichen Betreuung	0,00	100,00	100,00	100,00	0,00	100,00	0,00	100,00	0,00	100,00	0,00
	459000 Sonstige Verbrauchsgüter	15.129,13	10.500,00	12.500,00	12.500,00	0,00	12.500,00	0,00	12.500,00	0,00	12.500,00	0,00
	511000 Geldb. Vertragsbed. in handw. Verwen	100.137,13	104.800,00	124.900,00	138.400,00	10,81	140.800,00	1,73	144.400,00	2,56	147.100,00	1,87
	511100 Geldb. Vertragsbed. in handw. Verwen	1.200,00	1.200,00	10.900,00	1.200,00	-88,99	1.200,00	0,00	1.200,00	0,00	1.200,00	0,00
	521000 Geldb. der ganzj. beschäftigter Arbeiter	19.322,80	19.300,00	20.100,00	20.700,00	2,99	21.000,00	1,45	21.300,00	1,43	21.600,00	1,41
	523000 Geldb. der nicht ganzj. besch. Arbeiter	12.111,16	0,00	24.900,00	29.400,00	18,07	29.900,00	1,70	30.300,00	1,34	30.700,00	1,32
	565000 Mehrleistungsvergütungen	6.554,35	5.700,00	17.200,00	20.500,00	19,19	20.600,00	0,49	21.100,00	2,43	21.300,00	0,95
	569000 Sonstige Nebengebühren	600,40	600,00	1.300,00	1.600,00	23,08	1.600,00	0,00	1.600,00	0,00	1.600,00	0,00
	580000 Dienstgeberbeiträge FLAF	5.400,13	5.000,00	6.900,00	7.400,00	7,25	7.600,00	2,70	7.800,00	2,63	7.800,00	0,00
	581000 Sonstige Dienstgeberbeiträge	28.201,90	26.800,00	39.600,00	42.800,00	8,08	43.600,00	1,87	44.500,00	2,06	45.300,00	1,80
	590000 Freiwillige Sozialleistungen (nur Parl.)	360,00	200,00	400,00	400,00	0,00	400,00	0,00	400,00	0,00	400,00	0,00
	600000 Strom	2.178,81	2.800,00	3.100,00	3.100,00	0,00	3.100,00	0,00	3.100,00	0,00	3.100,00	0,00
	614000 Instandhaltung von Gebäuden	21,69	1.000,00	1.000,00	1.000,00	0,00	1.000,00	0,00	1.000,00	0,00	1.000,00	0,00

**Nachtragsentwurf Mittelfristiger Finanzplan 2018**  
**Ordentlicher Haushalt**

Fonds	Bezeichnung	Soll 2016	VA 2017	VA 2018	MFP 2019	%	MFP 2020	%	MFP 2021	%	MFP 2022	%
616000	Instandhaltung von Maschinen u. Anlag	571,66	2.500,00	1.500,00	1.500,00	0,00	1.500,00	0,00	1.500,00	0,00	1.500,00	0,00
617000	Instandhaltung von Fahrzeugen	8.830,86	7.500,00	8.500,00	8.500,00	0,00	8.500,00	0,00	8.500,00	0,00	8.500,00	0,00
631000	Telekommunikationsdienste	436,13	800,00	500,00	500,00	0,00	500,00	0,00	500,00	0,00	500,00	0,00
641000	Prüfungskosten	119,90	0,00	0,00	0,00	0,00	0,00	0,00	0,00	0,00	0,00	0,00
670000	Versicherungen	3.494,41	7.000,00	5.800,00	5.800,00	0,00	5.800,00	0,00	5.800,00	0,00	5.800,00	0,00
700000	Mietzinse	3.600,00	23.800,00	24.700,00	24.700,00	0,00	24.700,00	0,00	24.000,00	-2,83	20.400,00	-15,00
710000	Öffentliche Abgaben ohne Geb. gem. F	245,70	300,00	200,00	200,00	0,00	200,00	0,00	200,00	0,00	200,00	0,00
711000	Gebühren für die Benützung gem. FAG	2.720,34	7.200,00	2.700,00	2.700,00	0,00	2.700,00	0,00	2.700,00	0,00	2.700,00	0,00
720500	Interne Leistungsverrechnung Personal	4.508,94	2.500,00	4.500,00	4.500,00	0,00	4.500,00	0,00	4.500,00	0,00	4.500,00	0,00
728000	Entgelte für sonstige Leistungen	4.518,67	6.000,00	4.500,00	4.500,00	0,00	4.500,00	0,00	4.500,00	0,00	4.500,00	0,00
751000	Lfd. Transferz. an Länder	12.259,30	15.900,00	12.300,00	12.300,00	0,00	12.300,00	0,00	12.300,00	0,00	12.300,00	0,00
<b>820000</b>	<b>Summe Ausgaben</b>	<b>242.533,32</b>	<b>285.000,00</b>	<b>338.500,00</b>	<b>354.700,00</b>	<b>4,79</b>	<b>359.000,00</b>	<b>1,21</b>	<b>364.200,00</b>	<b>1,45</b>	<b>365.000,00</b>	<b>0,22</b>
<b>827000</b>	<b>Öffentliche Waagen Brückenwaage</b>											
852000	Geb. f.d. Benützung v. Gde-Einrichtunç	1.364,80	1.200,00	1.400,00	1.400,00	0,00	1.400,00	0,00	1.400,00	0,00	1.400,00	0,00
<b>827000</b>	<b>Summe Einnahmen</b>	<b>1.364,80</b>	<b>1.200,00</b>	<b>1.400,00</b>	<b>1.400,00</b>	<b>0,00</b>	<b>1.400,00</b>	<b>0,00</b>	<b>1.400,00</b>	<b>0,00</b>	<b>1.400,00</b>	<b>0,00</b>
457000	Druckwerke	0,00	100,00	100,00	100,00	0,00	100,00	0,00	100,00	0,00	100,00	0,00
641000	Prüfungskosten	186,96	2.500,00	2.900,00	2.900,00	0,00	2.900,00	0,00	2.900,00	0,00	2.900,00	0,00
670000	Versicherungen	312,50	300,00	100,00	100,00	0,00	100,00	0,00	100,00	0,00	100,00	0,00
728000	Entgelte für sonstige Leistungen	676,35	600,00	700,00	700,00	0,00	700,00	0,00	700,00	0,00	700,00	0,00
<b>827000</b>	<b>Summe Ausgaben</b>	<b>1.175,81</b>	<b>3.500,00</b>	<b>3.800,00</b>	<b>3.800,00</b>	<b>0,00</b>	<b>3.800,00</b>	<b>0,00</b>	<b>3.800,00</b>	<b>0,00</b>	<b>3.800,00</b>	<b>0,00</b>

**Nachtragsentwurf Mittelfristiger Finanzplan 2018**  
Ordentlicher Haushalt

Fonds	Bezeichnung	Soll 2016	VA 2017	VA 2018	MFP 2019	%	MFP 2020	%	MFP 2021	%	MFP 2022	%
<b>828000</b>	<b>Sonstige Märkte</b>											
	815000 Gebühren für sonstige Leistungen	2.365,54	3.400,00	2.400,00	2.400,00	0,00	2.400,00	0,00	2.400,00	0,00	2.400,00	0,00
<b>828000</b>	<b>Summe Einnahmen</b>	<b>2.365,54</b>	<b>3.400,00</b>	<b>2.400,00</b>	<b>2.400,00</b>	<b>0,00</b>	<b>2.400,00</b>	<b>0,00</b>	<b>2.400,00</b>	<b>0,00</b>	<b>2.400,00</b>	<b>0,00</b>
	728000 Entgelte für sonstige Leistungen	945,69	800,00	900,00	900,00	0,00	900,00	0,00	900,00	0,00	900,00	0,00
<b>828000</b>	<b>Summe Ausgaben</b>	<b>945,69</b>	<b>800,00</b>	<b>900,00</b>	<b>900,00</b>	<b>0,00</b>	<b>900,00</b>	<b>0,00</b>	<b>900,00</b>	<b>0,00</b>	<b>900,00</b>	<b>0,00</b>

**Nachtragsentwurf Mittelfristiger Finanzplan 2018**  
**Ordentlicher Haushalt**

Fonds	Bezeichnung	Soll 2016	VA 2017	VA 2018	MFP 2019	%	MFP 2020	%	MFP 2021	%	MFP 2022	%
<b>831000</b>	<b>Freibäder</b>											
	803000 Veräußerung von Handelswaren	0,00	0,00	33.400,00	33.400,00	0,00	33.400,00	0,00	33.400,00	0,00	33.400,00	0,00
	810000 Leistungserlöse	15.080,80	15.000,00	15.100,00	15.100,00	0,00	15.100,00	0,00	15.100,00	0,00	15.100,00	0,00
	824000 Einnahmen aus Vermietung u. Verpact	1.942,95	1.900,00	0,00	0,00	0,00	0,00	0,00	0,00	0,00	0,00	0,00
	829000 Sonstige Einnahmen	28,08	0,00	0,00	0,00	0,00	0,00	0,00	0,00	0,00	0,00	0,00
<b>831000</b>	<b>Summe Einnahmen</b>	<b>17.051,83</b>	<b>16.900,00</b>	<b>48.500,00</b>	<b>48.500,00</b>	<b>0,00</b>	<b>48.500,00</b>	<b>0,00</b>	<b>48.500,00</b>	<b>0,00</b>	<b>48.500,00</b>	<b>0,00</b>
	346000 Investitionsdarlehen von Finanz.unt.	1.995,02	2.000,00	2.000,00	2.000,00	0,00	2.000,00	0,00	2.000,00	0,00	2.000,00	0,00
	400000 Geringwertige Wirtschaftsg. Anlagever	2.499,58	12.500,00	2.500,00	2.500,00	0,00	2.500,00	0,00	2.500,00	0,00	2.500,00	0,00
	403000 Handelswaren	0,00	0,00	17.400,00	17.400,00	0,00	17.400,00	0,00	17.400,00	0,00	17.400,00	0,00
	452000 Treibstoffe	411,76	400,00	400,00	400,00	0,00	400,00	0,00	400,00	0,00	400,00	0,00
	454000 Reinigungsmittel	354,90	1.000,00	400,00	400,00	0,00	400,00	0,00	400,00	0,00	400,00	0,00
	455000 Chemische u. artverwandte Mittel	3.565,03	3.500,00	3.600,00	3.600,00	0,00	3.600,00	0,00	3.600,00	0,00	3.600,00	0,00
	456000 Schreib-, Zeichen- und son. Büromittel	18,09	0,00	100,00	100,00	0,00	100,00	0,00	100,00	0,00	100,00	0,00
	457000 Druckwerke	92,00	100,00	100,00	100,00	0,00	100,00	0,00	100,00	0,00	100,00	0,00
	458000 Mittel zur. ärztlichen Betreuung	59,25	100,00	100,00	100,00	0,00	100,00	0,00	100,00	0,00	100,00	0,00
	459000 Sonstige Verbrauchsgüter	6.414,09	5.000,00	5.500,00	5.500,00	0,00	5.500,00	0,00	5.500,00	0,00	5.500,00	0,00
	511000 Geldb. Vertragsbed. in handw. Verwen	22.253,91	26.200,00	26.800,00	27.500,00	2,61	28.000,00	1,82	28.500,00	1,79	29.200,00	2,46
	511100 Geldb. Vertragsbed. in handw. Verwen	993,33	1.200,00	1.200,00	1.200,00	0,00	1.200,00	0,00	1.200,00	0,00	1.200,00	0,00
	523000 Geldb. der nicht ganzj. besch. Arbeiter	9.001,19	0,00	10.100,00	10.100,00	0,00	10.100,00	0,00	10.200,00	0,99	10.200,00	0,00
	560000 Reisegebühren	109,20	100,00	0,00	0,00	0,00	0,00	0,00	0,00	0,00	0,00	0,00
	565000 Mehrleistungsvergütungen	6.252,76	5.100,00	8.500,00	8.100,00	-4,71	8.200,00	1,23	8.300,00	1,22	8.400,00	1,20
	580000 Dienstgeberbeiträge FLAF	1.719,03	1.500,00	1.800,00	1.800,00	0,00	1.800,00	0,00	1.900,00	5,56	1.900,00	0,00
	581000 Sonstige Dienstgeberbeiträge	7.499,33	6.500,00	9.300,00	9.400,00	1,08	9.600,00	2,13	9.700,00	1,04	9.800,00	1,03
	590000 Freiwillige Sozialleistungen (nur Barl.)	70,00	100,00	100,00	100,00	0,00	100,00	0,00	100,00	0,00	100,00	0,00

## Nachtragsentwurf Mittelfristiger Finanzplan 2018

### Ordentlicher Haushalt

Fonds	Bezeichnung	Soll 2016	VA 2017	VA 2018	MFP 2019	%	MFP 2020	%	MFP 2021	%	MFP 2022	%
600000	Strom	6.533,33	6.500,00	4.800,00	4.800,00	0,00	4.800,00	0,00	4.800,00	0,00	4.800,00	0,00
614000	Instandhaltung von Gebäuden	7.515,41	3.500,00	7.500,00	7.500,00	0,00	7.500,00	0,00	7.500,00	0,00	7.500,00	0,00
616000	Instandhaltung von Maschinen u. Anlaç	740,73	2.000,00	1.000,00	1.000,00	0,00	1.000,00	0,00	1.000,00	0,00	1.000,00	0,00
619000	Instandhaltung von Sonderanlagen	556,62	1.000,00	1.000,00	1.000,00	0,00	1.000,00	0,00	1.000,00	0,00	1.000,00	0,00
631000	Telekommunikationsdienste	126,36	100,00	100,00	100,00	0,00	100,00	0,00	100,00	0,00	100,00	0,00
641000	Prüfungskosten	7.763,60	7.300,00	7.800,00	7.800,00	0,00	7.800,00	0,00	7.800,00	0,00	7.800,00	0,00
650000	Zinsen für Finanzschulden - Inland	150,91	100,00	100,00	100,00	0,00	100,00	0,00	100,00	0,00	100,00	0,00
670000	Versicherungen	1.230,08	1.200,00	1.900,00	1.900,00	0,00	1.900,00	0,00	1.900,00	0,00	1.900,00	0,00
700000	Mietzinse	1.824,00	1.800,00	1.800,00	1.800,00	0,00	1.800,00	0,00	1.800,00	0,00	1.800,00	0,00
710000	Öffentliche Abgaben ohne Geb. gem. F	1.546,77	1.600,00	1.700,00	1.700,00	0,00	1.700,00	0,00	1.700,00	0,00	1.700,00	0,00
711000	Gebühren für die Benützung gem. FAG	28.377,80	28.400,00	21.400,00	21.400,00	0,00	21.400,00	0,00	21.400,00	0,00	21.400,00	0,00
720500	Interne Leistungsverrechnung Personal	2.133,79	2.400,00	2.100,00	2.100,00	0,00	2.100,00	0,00	2.100,00	0,00	2.100,00	0,00
726000	Mitgliedsbeiträge an Institutionen	18,00	0,00	0,00	0,00	0,00	0,00	0,00	0,00	0,00	0,00	0,00
728000	Entgelte für sonstige Leistungen	4.235,25	4.500,00	17.000,00	4.500,00	-73,53	4.500,00	0,00	4.500,00	0,00	4.500,00	0,00
751000	Lfd. Transferz. an Länder	6.343,69	3.200,00	6.300,00	6.300,00	0,00	6.300,00	0,00	6.300,00	0,00	6.300,00	0,00
<b>831000</b>	<b>Summe Ausgaben</b>	<b>132.404,81</b>	<b>128.900,00</b>	<b>164.400,00</b>	<b>152.300,00</b>	<b>-7,36</b>	<b>153.100,00</b>	<b>0,53</b>	<b>154.000,00</b>	<b>0,59</b>	<b>154.900,00</b>	<b>0,58</b>

## Nachtragsentwurf Mittelfristiger Finanzplan 2018

### Ordentlicher Haushalt

Fonds	Bezeichnung	Soll 2016	VA 2017	VA 2018	MFP 2019	%	MFP 2020	%	MFP 2021	%	MFP 2022	%
<b>840000</b>	<b>Grundbesitz</b>											
	824000 Einnahmen aus Vermietung u. Verpact	23.753,28	20.500,00	21.500,00	21.500,00	0,00	21.500,00	0,00	21.500,00	0,00	21.500,00	0,00
	829000 Sonstige Einnahmen	2.890,75	1.500,00	2.800,00	2.800,00	0,00	2.800,00	0,00	2.800,00	0,00	2.800,00	0,00
<b>840000</b>	<b>Summe Einnahmen</b>	<b>26.644,03</b>	<b>22.000,00</b>	<b>24.300,00</b>	<b>24.300,00</b>	<b>0,00</b>	<b>24.300,00</b>	<b>0,00</b>	<b>24.300,00</b>	<b>0,00</b>	<b>24.300,00</b>	<b>0,00</b>
	346000 Investitionsdarlehen von Finanz.unt.	12.672,01	12.600,00	12.700,00	12.700,00	0,00	5.100,00	-59,84	5.100,00	0,00	5.100,00	0,00
	650000 Zinsen für Finanzschulden - Inland	786,70	700,00	500,00	400,00	-20,00	200,00	-50,00	200,00	0,00	100,00	-50,00
	710000 Öffentliche Abgaben ohne Geb. gem. F	7.516,92	5.000,00	8.900,00	8.900,00	0,00	8.900,00	0,00	8.900,00	0,00	8.900,00	0,00
	728000 Entgelte für sonstige Leistungen	25.608,51	25.000,00	16.700,00	16.700,00	0,00	16.700,00	0,00	16.700,00	0,00	16.700,00	0,00
	752000 Lfd. Transferz. an Gemeinden	536,90	500,00	500,00	500,00	0,00	500,00	0,00	500,00	0,00	500,00	0,00
<b>840000</b>	<b>Summe Ausgaben</b>	<b>47.121,04</b>	<b>43.800,00</b>	<b>39.300,00</b>	<b>39.200,00</b>	<b>-0,25</b>	<b>31.400,00</b>	<b>-19,90</b>	<b>31.400,00</b>	<b>0,00</b>	<b>31.300,00</b>	<b>-0,32</b>

**Nachtragsentwurf Mittelfristiger Finanzplan 2018**  
**Ordentlicher Haushalt**

Fonds	Bezeichnung	Soll 2016	VA 2017	VA 2018	MFP 2019	%	MFP 2020	%	MFP 2021	%	MFP 2022	%
<b>850000</b>	<b>Betriebe der Wasserversorgung</b>											
803000	Veräußerung von Handelswaren	20.266,00	25.000,00	47.300,00	47.300,00	0,00	47.300,00	0,00	47.300,00	0,00	47.300,00	0,00
817000	Kostensätze für son. Leistungen	9.811,48	0,00	0,00	0,00	0,00	0,00	0,00	0,00	0,00	0,00	0,00
829000	Sonstige Einnahmen	4.702,05	4.000,00	3.200,00	3.200,00	0,00	3.200,00	0,00	3.200,00	0,00	3.200,00	0,00
850000	Interessentenbeiträge v. Eigent./Anrain.	77.954,59	55.000,00	46.600,00	46.600,00	0,00	46.600,00	0,00	46.600,00	0,00	46.600,00	0,00
852000	Geb. f.d. Benützung v. Gde-Einrichtung	435.287,64	436.600,00	469.500,00	469.500,00	0,00	469.500,00	0,00	469.500,00	0,00	469.500,00	0,00
860000	Lfd. Transferz. von Bund	42.720,33	3.500,00	9.400,00	15.100,00	60,64	15.100,00	0,00	15.100,00	0,00	15.100,00	0,00
879000	Investitions-/Tilgungszuschüsse Unt./B	76.179,52	68.400,00	57.200,00	51.500,00	-9,97	45.200,00	-12,23	44.600,00	-1,33	44.600,00	0,00
<b>850000</b>	<b>Summe Einnahmen</b>	<b>666.921,61</b>	<b>592.500,00</b>	<b>633.200,00</b>	<b>633.200,00</b>	<b>0,00</b>	<b>626.900,00</b>	<b>-0,99</b>	<b>626.300,00</b>	<b>-0,10</b>	<b>626.300,00</b>	<b>0,00</b>
040000	Fahrzeuge	5.333,33	0,00	0,00	0,00	0,00	0,00	0,00	0,00	0,00	0,00	0,00
341000	Investitionsdarlehen von Ländern	17.536,54	16.100,00	9.500,00	6.900,00	-27,37	600,00	-91,30	0,00	-100,00	0,00	0,00
346000	Investitionsdarlehen von Finanz.unt.	53.309,65	52.300,00	47.700,00	44.600,00	-6,50	44.600,00	0,00	44.600,00	0,00	44.600,00	0,00
400000	Geringwertige Wirtschaftsg. Anlagever.	3.089,70	5.000,00	3.500,00	3.500,00	0,00	3.500,00	0,00	3.500,00	0,00	3.500,00	0,00
403000	Handelswaren	321.046,91	315.000,00	319.000,00	319.000,00	0,00	319.000,00	0,00	319.000,00	0,00	319.000,00	0,00
452000	Treibstoffe	1.693,04	1.400,00	1.900,00	1.900,00	0,00	1.900,00	0,00	1.900,00	0,00	1.900,00	0,00
454000	Reinigungsmittel	0,00	100,00	100,00	100,00	0,00	100,00	0,00	100,00	0,00	100,00	0,00
456000	Schreib-, Zeichen- und son. Büromittel	9,17	100,00	100,00	100,00	0,00	100,00	0,00	100,00	0,00	100,00	0,00
457000	Druckwerke	241,50	200,00	100,00	100,00	0,00	100,00	0,00	100,00	0,00	100,00	0,00
459000	Sonstige Verbrauchsgüter	2.205,99	1.500,00	2.500,00	2.500,00	0,00	2.500,00	0,00	2.500,00	0,00	2.500,00	0,00
511000	Geldb. Vertragsbed. in handw. Verwen	25.940,60	26.500,00	27.300,00	28.000,00	2,56	28.600,00	2,14	29.300,00	2,45	29.900,00	2,05
511100	Geldb. Vertragsbed. in handw. Verwen	1.200,00	1.200,00	1.200,00	1.200,00	0,00	1.200,00	0,00	1.200,00	0,00	1.200,00	0,00
565000	Mehrleistungsvergütungen	4.815,06	4.300,00	5.700,00	4.700,00	-17,54	4.700,00	0,00	4.800,00	2,13	4.800,00	0,00
569000	Sonstige Nebengebühren	230,00	200,00	200,00	200,00	0,00	200,00	0,00	200,00	0,00	200,00	0,00
580000	Dienstgeberbeiträge FLAF	1.434,87	1.400,00	1.400,00	1.400,00	0,00	1.400,00	0,00	1.300,00	-7,14	1.300,00	0,00

**Nachtragsentwurf Mittelfristiger Finanzplan 2018**  
**Ordentlicher Haushalt**

Fonds	Bezeichnung	Soll 2016	VA 2017	VA 2018	MFP 2019	%	MFP 2020	%	MFP 2021	%	MFP 2022	%
581000	Sonstige Dienstgeberbeiträge	6.307,81	6.300,00	6.800,00	6.800,00	0,00	6.900,00	1,47	7.000,00	1,45	7.200,00	2,86
590000	Freiwillige Sozialleistungen (nur Parl.)	70,00	100,00	100,00	100,00	0,00	100,00	0,00	100,00	0,00	100,00	0,00
600000	Strom	9.973,68	10.500,00	8.300,00	8.300,00	0,00	8.300,00	0,00	8.300,00	0,00	8.300,00	0,00
612000	Instandhaltung von Wasser/Kanalanaç	145.126,26	71.300,00	73.600,00	73.600,00	0,00	73.600,00	0,00	73.600,00	0,00	73.600,00	0,00
616000	Instandhaltung von Maschinen u. Anlaç	24,92	1.000,00	1.000,00	1.000,00	0,00	1.000,00	0,00	1.000,00	0,00	1.000,00	0,00
617000	Instandhaltung von Fahrzeugen	2.473,54	2.500,00	5.500,00	5.500,00	0,00	5.500,00	0,00	5.500,00	0,00	5.500,00	0,00
631000	Telekommunikationsdienste	276,28	300,00	2.000,00	2.000,00	0,00	2.000,00	0,00	2.000,00	0,00	2.000,00	0,00
641000	Prüfungskosten	4.259,23	4.100,00	4.300,00	4.300,00	0,00	4.300,00	0,00	4.300,00	0,00	4.300,00	0,00
650000	Zinsen für Finanzschulden - Inland	6.286,45	8.200,00	7.400,00	6.800,00	-8,11	6.300,00	-7,35	5.900,00	-6,35	5.400,00	-8,47
670000	Versicherungen	5.349,14	900,00	4.000,00	4.000,00	0,00	4.000,00	0,00	4.000,00	0,00	4.000,00	0,00
690000	Schadensfälle	91,41	0,00	0,00	0,00	0,00	0,00	0,00	0,00	0,00	0,00	0,00
700000	Mietzinse	225,52	200,00	200,00	200,00	0,00	200,00	0,00	200,00	0,00	200,00	0,00
710000	Öffentliche Abgaben ohne Geb. gem. F	1.723,03	1.700,00	1.700,00	1.700,00	0,00	1.700,00	0,00	1.700,00	0,00	1.700,00	0,00
720000	Kostenbeiträge für Leistungen	35.390,12	35.400,00	38.600,00	38.600,00	0,00	38.600,00	0,00	38.600,00	0,00	38.600,00	0,00
720500	Interne Leistungsverrechnung Personal	17.893,84	14.600,00	17.900,00	17.900,00	0,00	17.900,00	0,00	17.900,00	0,00	17.900,00	0,00
728000	Entgelte für sonstige Leistungen	49.875,69	17.700,00	17.800,00	17.800,00	0,00	17.800,00	0,00	17.800,00	0,00	17.800,00	0,00
751000	Lfd. Transferz. an Länder	3.312,93	3.200,00	3.300,00	3.300,00	0,00	3.300,00	0,00	3.300,00	0,00	3.300,00	0,00
752000	Lfd. Transferz. an Gemeinden	19.367,90	8.500,00	6.200,00	6.200,00	0,00	6.200,00	0,00	6.200,00	0,00	6.200,00	0,00
910100	Verrechnung OH u. AOH (Zu-/Rückfüh	0,00	55.000,00	46.600,00	46.600,00	0,00	46.600,00	0,00	46.600,00	0,00	46.600,00	0,00
<b>850000</b>	<b>Summe Ausgaben</b>	<b>746.114,11</b>	<b>666.800,00</b>	<b>665.500,00</b>	<b>658.900,00</b>	<b>-0,99</b>	<b>652.800,00</b>	<b>-0,93</b>	<b>652.600,00</b>	<b>-0,03</b>	<b>652.900,00</b>	<b>0,05</b>



**Nachtragsentwurf Mittelfristiger Finanzplan 2018**  
**Ordentlicher Haushalt**

Fonds	Bezeichnung	Soll 2016	VA 2017	VA 2018	MFP 2019	%	MFP 2020	%	MFP 2021	%	MFP 2022	%
<b>851000</b>	<b>Betriebe der Abwasserbeseitigung</b>											
817000	Kostensätze für son. Leistungen	30.842,69	17.800,00	25.600,00	25.600,00	0,00	25.600,00	0,00	25.600,00	0,00	25.600,00	0,00
829000	Sonstige Einnahmen	1.603,21	1.500,00	1.300,00	1.300,00	0,00	1.300,00	0,00	1.300,00	0,00	1.300,00	0,00
850000	Interessentenbeiträge v. Eigent./Anrain.	103.570,37	65.000,00	29.900,00	29.900,00	0,00	29.900,00	0,00	29.900,00	0,00	29.900,00	0,00
852000	Geb. f.d. Benützung v. Gde-Einrichtung	545.656,63	545.700,00	535.500,00	535.500,00	0,00	535.500,00	0,00	535.500,00	0,00	535.500,00	0,00
860000	Lfd. Transferz. von Bund	768.201,95	788.100,00	762.900,00	762.900,00	0,00	762.900,00	0,00	762.900,00	0,00	762.900,00	0,00
879000	Investitions-/Tilgungszuschüsse Unt./B	3.679,99	0,00	0,00	13.200,00		8.900,00	-32,58	5.500,00	-38,20	2.000,00	-63,64
<b>851000</b>	<b>Summe Einnahmen</b>	<b>1.453.554,84</b>	<b>1.418.100,00</b>	<b>1.355.200,00</b>	<b>1.368.400,00</b>	<b>0,97</b>	<b>1.364.100,00</b>	<b>-0,31</b>	<b>1.360.700,00</b>	<b>-0,25</b>	<b>1.357.200,00</b>	<b>-0,26</b>
298000	Rücklagen	0,00	0,00	8.500,00	0,00	-100,00	0,00	0,00	0,00	0,00	0,00	0,00
346000	Investitionsdarlehen von Finanz.unt.	809.076,01	800.300,00	791.200,00	791.200,00	0,00	791.300,00	0,01	791.300,00	0,00	790.100,00	-0,15
400000	Geringwertige Wirtschaftsg. Anlagever.	5.809,79	5.000,00	5.300,00	5.300,00	0,00	5.300,00	0,00	5.300,00	0,00	5.300,00	0,00
452000	Treibstoffe	1.483,20	1.400,00	1.500,00	1.500,00	0,00	1.500,00	0,00	1.500,00	0,00	1.500,00	0,00
454000	Reinigungsmittel	171,00	300,00	200,00	200,00	0,00	200,00	0,00	200,00	0,00	200,00	0,00
455000	Chemische u. artverwandte Mittel	7.082,77	7.100,00	7.100,00	7.100,00	0,00	7.100,00	0,00	7.100,00	0,00	7.100,00	0,00
456000	Schreib-, Zeichen- und son. Büromittel	510,00	100,00	100,00	100,00	0,00	100,00	0,00	100,00	0,00	100,00	0,00
457000	Druckwerke	500,00	0,00	0,00	0,00	0,00	0,00	0,00	0,00	0,00	0,00	0,00
458000	Mittel zur. ärztlichen Betreuung	58,45	200,00	100,00	100,00	0,00	100,00	0,00	100,00	0,00	100,00	0,00
459000	Sonstige Verbrauchsgüter	2.701,34	2.500,00	3.700,00	3.700,00	0,00	3.700,00	0,00	3.700,00	0,00	3.700,00	0,00
511000	Geldb. Vertragsbed. in handw. Verwen	57.246,00	58.500,00	60.000,00	83.500,00	39,17	85.700,00	2,63	87.200,00	1,75	89.500,00	2,64
511100	Geldb. Vertragsbed. in handw. Verwen	0,00	0,00	7.800,00	0,00	-100,00	0,00	0,00	0,00	0,00	0,00	0,00
565000	Mehrleistungsvergütungen	37.309,86	37.100,00	10.000,00	12.000,00	20,00	12.300,00	2,50	12.400,00	0,81	12.700,00	2,42
569000	Sonstige Nebengebühren	2.686,40	2.700,00	1.200,00	1.600,00	33,33	1.600,00	0,00	1.700,00	6,25	1.600,00	-5,88
580000	Dienstgeberbeiträge FLAF	4.348,91	4.400,00	1.600,00	1.800,00	12,50	1.900,00	5,56	2.000,00	5,26	2.000,00	0,00
581000	Sonstige Dienstgeberbeiträge	18.650,71	18.800,00	10.700,00	15.100,00	41,12	15.500,00	2,65	15.700,00	1,29	16.100,00	2,55

**Nachtragsentwurf Mittelfristiger Finanzplan 2018**  
**Ordentlicher Haushalt**

Fonds	Bezeichnung	Soll 2016	VA 2017	VA 2018	MFP 2019	%	MFP 2020	%	MFP 2021	%	MFP 2022	%
590000	Freiwillige Sozialleistungen (nur Barl.)	140,00	100,00	100,00	100,00	0,00	100,00	0,00	100,00	0,00	100,00	0,00
600000	Strom	66.969,80	71.000,00	67.000,00	67.000,00	0,00	67.000,00	0,00	67.000,00	0,00	67.000,00	0,00
612000	Instandhaltung von Wasser/Kanalana	117.913,24	24.500,00	39.700,00	39.700,00	0,00	39.700,00	0,00	39.700,00	0,00	39.700,00	0,00
614000	Instandhaltung von Gebäuden	970,92	1.000,00	1.000,00	1.000,00	0,00	1.000,00	0,00	1.000,00	0,00	1.000,00	0,00
616000	Instandhaltung von Maschinen u. Anla	702,80	1.000,00	1.000,00	1.000,00	0,00	1.000,00	0,00	1.000,00	0,00	1.000,00	0,00
617000	Instandhaltung von Fahrzeugen	1.996,69	2.500,00	2.500,00	2.500,00	0,00	2.500,00	0,00	2.500,00	0,00	2.500,00	0,00
631000	Telekommunikationsdienste	3.253,22	3.300,00	3.300,00	3.300,00	0,00	3.300,00	0,00	3.300,00	0,00	3.300,00	0,00
641000	Prüfungskosten	9.769,07	6.700,00	10.700,00	10.700,00	0,00	10.700,00	0,00	10.700,00	0,00	10.700,00	0,00
650000	Zinsen für Finanzschulden - Inland	83.128,77	72.200,00	58.500,00	57.500,00	-1,71	50.100,00	-12,87	44.700,00	-10,78	39.500,00	-11,63
670000	Versicherungen	6.016,14	5.900,00	5.600,00	5.600,00	0,00	5.600,00	0,00	5.600,00	0,00	5.600,00	0,00
690000	Schadensfälle	75,27	0,00	0,00	0,00	0,00	0,00	0,00	0,00	0,00	0,00	0,00
700000	Mietzinse	644,10	700,00	8.700,00	8.700,00	0,00	8.700,00	0,00	8.700,00	0,00	8.700,00	0,00
701000	Pachtzinse	689,58	700,00	700,00	700,00	0,00	700,00	0,00	700,00	0,00	700,00	0,00
710000	Öffentliche Abgaben ohne Geb. gem. F	2.982,60	2.800,00	3.000,00	3.000,00	0,00	3.000,00	0,00	3.000,00	0,00	3.000,00	0,00
711000	Gebühren für die Benützung gem. FAG	4.950,93	5.000,00	5.000,00	5.000,00	0,00	5.000,00	0,00	5.000,00	0,00	5.000,00	0,00
720500	Interne Leistungsverrechnung Personal	32.173,02	27.600,00	32.200,00	32.200,00	0,00	32.200,00	0,00	32.200,00	0,00	32.200,00	0,00
726000	Mitgliedsbeiträge an Institutionen	590,00	600,00	600,00	600,00	0,00	600,00	0,00	600,00	0,00	600,00	0,00
728000	Entgelte für sonstige Leistungen	100.603,38	77.500,00	102.200,00	102.200,00	0,00	102.200,00	0,00	102.200,00	0,00	102.200,00	0,00
751000	Lfd. Transferz. an Länder	7.679,63	6.400,00	7.700,00	7.700,00	0,00	7.700,00	0,00	7.700,00	0,00	7.700,00	0,00
752000	Lfd. Transferz. an Gemeinden	64.671,24	64.600,00	66.800,00	66.800,00	0,00	66.800,00	0,00	66.800,00	0,00	66.800,00	0,00
769000	Gewinnentnahmen von Unternehmung	0,00	40.600,00	0,00	0,00	0,00	0,00	0,00	0,00	0,00	0,00	0,00
910100	Verrechnung OH u. AOH (Zu-/Rückfüh	0,00	65.000,00	29.900,00	29.900,00	0,00	29.900,00	0,00	29.900,00	0,00	29.900,00	0,00
<b>851000</b>	<b>Summe Ausgaben</b>	<b>1.453.554,84</b>	<b>1.418.100,00</b>	<b>1.355.200,00</b>	<b>1.368.400,00</b>	<b>0,97</b>	<b>1.364.100,00</b>	<b>-0,31</b>	<b>1.360.700,00</b>	<b>-0,25</b>	<b>1.357.200,00</b>	<b>-0,26</b>

**Nachtragsentwurf Mittelfristiger Finanzplan 2018**  
**Ordentlicher Haushalt**

Fonds	Bezeichnung	Soll 2016	VA 2017	VA 2018	MFP 2019	%	MFP 2020	%	MFP 2021	%	MFP 2022	%
<b>852000</b>	<b>Betriebe der Müllbeseitigung</b>											
	817000 Kostenersätze für son. Leistungen	35.172,42	35.500,00	33.100,00	33.100,00	0,00	33.100,00	0,00	33.100,00	0,00	33.100,00	0,00
	829000 Sonstige Einnahmen	66.407,27	59.400,00	60.800,00	60.800,00	0,00	60.800,00	0,00	60.800,00	0,00	60.800,00	0,00
	852000 Geb. f.d. Benützung v. Gde-Einrichtung	360.365,72	359.300,00	356.300,00	356.300,00	0,00	356.300,00	0,00	356.300,00	0,00	356.300,00	0,00
<b>852000</b>	<b>Summe Einnahmen</b>	<b>461.945,41</b>	<b>454.200,00</b>	<b>450.200,00</b>	<b>450.200,00</b>	<b>0,00</b>	<b>450.200,00</b>	<b>0,00</b>	<b>450.200,00</b>	<b>0,00</b>	<b>450.200,00</b>	<b>0,00</b>
	298000 Rücklagen	0,00	0,00	800,00	1.000,00	25,00	1.000,00	0,00	800,00	-20,00	600,00	-25,00
	400000 Geringwertige Wirtschaftsg. Anlagever	2.383,09	1.000,00	2.400,00	2.400,00	0,00	2.400,00	0,00	2.400,00	0,00	2.400,00	0,00
	452000 Treibstoffe	9,17	0,00	100,00	100,00	0,00	100,00	0,00	100,00	0,00	100,00	0,00
	454000 Reinigungsmittel	221,61	200,00	200,00	200,00	0,00	200,00	0,00	200,00	0,00	200,00	0,00
	455000 Chemische u. artverwandte Mittel	0,00	200,00	200,00	200,00	0,00	200,00	0,00	200,00	0,00	200,00	0,00
	458000 Mittel zur. ärztlichen Betreuung	0,00	0,00	100,00	100,00	0,00	100,00	0,00	100,00	0,00	100,00	0,00
	459000 Sonstige Verbrauchsgüter	1.362,33	1.500,00	1.500,00	1.500,00	0,00	1.500,00	0,00	1.500,00	0,00	1.500,00	0,00
	511000 Geldb. Vertragsbed. in handw. Verwen	6.420,84	6.600,00	6.800,00	6.900,00	1,47	6.900,00	0,00	6.900,00	0,00	7.100,00	2,90
	521000 Geldb. der ganzj. beschäftigter Arbeiter	5.441,33	0,00	0,00	0,00	0,00	0,00	0,00	0,00	0,00	0,00	0,00
	523000 Geldb. der nicht ganzj. besch. Arbeiter	1.655,11	200,00	5.400,00	5.700,00	5,56	5.700,00	0,00	5.700,00	0,00	5.700,00	0,00
	565000 Mehrleistungsvergütungen	1.327,30	800,00	2.500,00	2.000,00	-20,00	2.000,00	0,00	2.100,00	5,00	2.100,00	0,00
	580000 Dienstgeberbeiträge FLAF	668,00	300,00	500,00	500,00	0,00	500,00	0,00	600,00	20,00	600,00	0,00
	581000 Sonstige Dienstgeberbeiträge	2.815,67	1.500,00	1.900,00	1.800,00	-5,26	1.800,00	0,00	1.800,00	0,00	1.800,00	0,00
	590000 Freiwillige Sozialleistungen (nur Barl.)	30,00	100,00	100,00	100,00	0,00	100,00	0,00	100,00	0,00	100,00	0,00
	600000 Strom	1.708,56	1.600,00	1.700,00	1.700,00	0,00	1.700,00	0,00	1.700,00	0,00	1.700,00	0,00
	614000 Instandhaltung von Gebäuden	33.568,37	5.000,00	5.000,00	5.000,00	0,00	5.000,00	0,00	5.000,00	0,00	5.000,00	0,00
	616000 Instandhaltung von Maschinen u. Anlaç	66,33	1.000,00	1.000,00	1.000,00	0,00	1.000,00	0,00	1.000,00	0,00	1.000,00	0,00
	620000 Personen- und Gütertransporte	147.149,95	154.500,00	136.500,00	136.500,00	0,00	136.500,00	0,00	136.500,00	0,00	136.500,00	0,00
	631000 Telekommunikationsdienste	108,00	100,00	100,00	100,00	0,00	100,00	0,00	100,00	0,00	100,00	0,00

## Nachtragsentwurf Mittelfristiger Finanzplan 2018

### Ordentlicher Haushalt

Fonds	Bezeichnung	Soll 2016	VA 2017	VA 2018	MFP 2019	%	MFP 2020	%	MFP 2021	%	MFP 2022	%
641000	Prüfungskosten	468,84	500,00	500,00	500,00	0,00	500,00	0,00	500,00	0,00	500,00	0,00
670000	Versicherungen	219,76	200,00	400,00	400,00	0,00	400,00	0,00	400,00	0,00	400,00	0,00
690000	Schadensfälle	0,72	0,00	0,00	0,00	0,00	0,00	0,00	0,00	0,00	0,00	0,00
710000	Öffentliche Abgaben ohne Geb. gem. F	455,76	400,00	500,00	500,00	0,00	500,00	0,00	500,00	0,00	500,00	0,00
720000	Kostenbeiträge für Leistungen	4.443,51	4.400,00	8.500,00	8.500,00	0,00	8.500,00	0,00	8.500,00	0,00	8.500,00	0,00
720500	Interne Leistungsverrechnung Personal	22.909,39	20.400,00	22.900,00	22.900,00	0,00	22.900,00	0,00	22.900,00	0,00	22.900,00	0,00
728000	Entgelte für sonstige Leistungen	229.503,76	229.400,00	249.500,00	249.500,00	0,00	249.500,00	0,00	249.500,00	0,00	249.500,00	0,00
751000	Lfd. Transferz. an Länder	1.104,36	2.000,00	1.100,00	1.100,00	0,00	1.100,00	0,00	1.100,00	0,00	1.100,00	0,00
769000	Gewinnentnahmen von Unternehmung	0,00	22.300,00	0,00	0,00	0,00	0,00	0,00	0,00	0,00	0,00	0,00
<b>852000</b>	<b>Summe Ausgaben</b>	<b>464.041,76</b>	<b>454.200,00</b>	<b>450.200,00</b>	<b>450.200,00</b>	<b>0,00</b>	<b>450.200,00</b>	<b>0,00</b>	<b>450.200,00</b>	<b>0,00</b>	<b>450.200,00</b>	<b>0,00</b>

**Nachtragsentwurf Mittelfristiger Finanzplan 2018**  
**Ordentlicher Haushalt**

Fonds	Bezeichnung	Soll 2016	VA 2017	VA 2018	MFP 2019	%	MFP 2020	%	MFP 2021	%	MFP 2022	%
<b>853000</b>	<b>Betriebe für Wohn- und Geschäftsgebäude</b>											
815000	Gebühren für sonstige Leistungen	80,00	100,00	100,00	100,00	0,00	100,00	0,00	100,00	0,00	100,00	0,00
817000	Kostenersätze für son. Leistungen	9.115,37	9.100,00	9.100,00	9.100,00	0,00	9.100,00	0,00	9.100,00	0,00	9.100,00	0,00
824000	Einnahmen aus Vermietung u. Verpact	156.182,15	144.600,00	135.900,00	135.900,00	0,00	135.900,00	0,00	135.900,00	0,00	135.900,00	0,00
824010	Betriebskosten	44.297,99	44.400,00	44.300,00	44.300,00	0,00	44.300,00	0,00	44.300,00	0,00	44.300,00	0,00
824020	Instandhaltung	37.736,12	37.700,00	37.700,00	37.700,00	0,00	37.700,00	0,00	37.700,00	0,00	37.700,00	0,00
824030	Heizkosten	32.331,73	32.300,00	32.300,00	32.300,00	0,00	32.300,00	0,00	32.300,00	0,00	32.300,00	0,00
829000	Sonstige Einnahmen	1.660,72	100,00	0,00	0,00	0,00	0,00	0,00	0,00	0,00	0,00	0,00
861000	Lfd. Transferz. von Ländern	7.669,45	7.500,00	6.800,00	6.500,00	-4,41	6.200,00	-4,62	5.900,00	-4,84	5.600,00	-5,08
<b>853000</b>	<b>Summe Einnahmen</b>	<b>289.073,53</b>	<b>275.800,00</b>	<b>266.200,00</b>	<b>265.900,00</b>	<b>-0,11</b>	<b>265.600,00</b>	<b>-0,11</b>	<b>265.300,00</b>	<b>-0,11</b>	<b>265.000,00</b>	<b>-0,11</b>
298000	Rücklagen	18.948,70	0,00	14.300,00	14.000,00	-2,10	13.900,00	-0,71	14.900,00	7,19	15.000,00	0,67
341000	Investitionsdarlehen von Ländern	31.800,35	32.000,00	32.100,00	32.300,00	0,62	32.400,00	0,31	31.400,00	-3,09	31.500,00	0,32
346000	Investitionsdarlehen von Finanz.unt.	22.071,23	22.100,00	22.100,00	22.100,00	0,00	22.100,00	0,00	22.100,00	0,00	22.100,00	0,00
451000	Brennstoffe	41.908,15	42.500,00	43.500,00	43.500,00	0,00	43.500,00	0,00	43.500,00	0,00	43.500,00	0,00
452000	Treibstoffe	26,15	100,00	100,00	100,00	0,00	100,00	0,00	100,00	0,00	100,00	0,00
454000	Reinigungsmittel	193,26	100,00	200,00	200,00	0,00	200,00	0,00	200,00	0,00	200,00	0,00
459000	Sonstige Verbrauchsgüter	3.796,23	2.500,00	2.500,00	2.500,00	0,00	2.500,00	0,00	2.500,00	0,00	2.500,00	0,00
600000	Strom	7.231,63	7.200,00	7.200,00	7.200,00	0,00	7.200,00	0,00	7.200,00	0,00	7.200,00	0,00
614000	Instandhaltung von Gebäuden	68.895,39	55.000,00	46.500,00	46.500,00	0,00	46.500,00	0,00	46.500,00	0,00	46.500,00	0,00
631000	Telekommunikationsdienste	222,43	200,00	200,00	200,00	0,00	200,00	0,00	200,00	0,00	200,00	0,00
641000	Prüfungskosten	8.534,39	5.000,00	7.400,00	7.400,00	0,00	7.400,00	0,00	7.400,00	0,00	7.400,00	0,00
650000	Zinsen für Finanzschulden - Inland	2.838,99	2.400,00	1.900,00	1.700,00	-10,53	1.400,00	-17,65	1.100,00	-21,43	600,00	-45,45
670000	Versicherungen	6.604,78	6.600,00	11.200,00	11.200,00	0,00	11.200,00	0,00	11.200,00	0,00	11.200,00	0,00
710000	Öffentliche Abgaben ohne Geb. gem. F	2.074,78	2.100,00	2.100,00	2.100,00	0,00	2.100,00	0,00	2.100,00	0,00	2.100,00	0,00

## Nachtragsentwurf Mittelfristiger Finanzplan 2018

### Ordentlicher Haushalt

Fonds	Bezeichnung	Soll 2016	VA 2017	VA 2018	MFP 2019	%	MFP 2020	%	MFP 2021	%	MFP 2022	%
711000	Gebühren für die Benützung gem. FAG	30.451,18	30.500,00	30.500,00	30.500,00	0,00	30.500,00	0,00	30.500,00	0,00	30.500,00	0,00
720500	Interne Leistungsverrechnung Personal	41.355,27	35.600,00	41.400,00	41.400,00	0,00	41.400,00	0,00	41.400,00	0,00	41.400,00	0,00
728000	Entgelte für sonstige Leistungen	2.120,62	2.000,00	3.000,00	3.000,00	0,00	3.000,00	0,00	3.000,00	0,00	3.000,00	0,00
769000	Gewinnentnahmen von Unternehmung	0,00	29.900,00	0,00	0,00	0,00	0,00	0,00	0,00	0,00	0,00	0,00
<b>853000</b>	<b>Summe Ausgaben</b>	<b>289.073,53</b>	<b>275.800,00</b>	<b>266.200,00</b>	<b>265.900,00</b>	<b>-0,11</b>	<b>265.600,00</b>	<b>-0,11</b>	<b>265.300,00</b>	<b>-0,11</b>	<b>265.000,00</b>	<b>-0,11</b>

**Nachtragsentwurf Mittelfristiger Finanzplan 2018**  
Ordentlicher Haushalt

Fonds	Bezeichnung	Soll 2016	VA 2017	VA 2018	MFP 2019	%	MFP 2020	%	MFP 2021	%	MFP 2022	%
<b>9</b>	<b>Finanzwirtschaft</b>											
<b>900510</b>	<b>Altgemeinde Gnas Altgemeinde</b>											
	690000 Schadensfälle	47,00	0,00	0,00	0,00	0,00	0,00	0,00	0,00	0,00	0,00	0,00
<b>900510</b>	<b>Summe Ausgaben</b>	<b>47,00</b>	<b>0,00</b>	<b>0,00</b>	<b>0,00</b>	<b>0,00</b>	<b>0,00</b>	<b>0,00</b>	<b>0,00</b>	<b>0,00</b>	<b>0,00</b>	<b>0,00</b>
<b>900540</b>	<b>Altgemeinde Grabersdorf</b>											
	690000 Schadensfälle	113,87	0,00	0,00	0,00	0,00	0,00	0,00	0,00	0,00	0,00	0,00
<b>900540</b>	<b>Summe Ausgaben</b>	<b>113,87</b>	<b>0,00</b>	<b>0,00</b>	<b>0,00</b>	<b>0,00</b>	<b>0,00</b>	<b>0,00</b>	<b>0,00</b>	<b>0,00</b>	<b>0,00</b>	<b>0,00</b>
<b>900570</b>	<b>Altgemeinde Poppendorf</b>											
	690000 Schadensfälle	0,50	0,00	0,00	0,00	0,00	0,00	0,00	0,00	0,00	0,00	0,00
<b>900570</b>	<b>Summe Ausgaben</b>	<b>0,50</b>	<b>0,00</b>	<b>0,00</b>	<b>0,00</b>	<b>0,00</b>	<b>0,00</b>	<b>0,00</b>	<b>0,00</b>	<b>0,00</b>	<b>0,00</b>	<b>0,00</b>
<b>900580</b>	<b>Altgemeinde Raning</b>											
	690000 Schadensfälle	33,60	0,00	0,00	0,00	0,00	0,00	0,00	0,00	0,00	0,00	0,00
<b>900580</b>	<b>Summe Ausgaben</b>	<b>33,60</b>	<b>0,00</b>	<b>0,00</b>	<b>0,00</b>	<b>0,00</b>	<b>0,00</b>	<b>0,00</b>	<b>0,00</b>	<b>0,00</b>	<b>0,00</b>	<b>0,00</b>

**Nachtragsentwurf Mittelfristiger Finanzplan 2018**  
Ordentlicher Haushalt

Fonds	Bezeichnung	Soll 2016	VA 2017	VA 2018	MFP 2019	%	MFP 2020	%	MFP 2021	%	MFP 2022	%
<b>910000</b>	<b>Geldverkehr</b>											
	828000 Rückersätze von Ausgaben	1.098,10	1.000,00	900,00	900,00	0,00	900,00	0,00	900,00	0,00	900,00	0,00
<b>910000</b>	<b>Summe Einnahmen</b>	<b>1.098,10</b>	<b>1.000,00</b>	<b>900,00</b>	<b>900,00</b>	<b>0,00</b>	<b>900,00</b>	<b>0,00</b>	<b>900,00</b>	<b>0,00</b>	<b>900,00</b>	<b>0,00</b>
	652000 Sonstige Zinsen - Inland	10.337,08	10.600,00	6.200,00	6.200,00	0,00	6.200,00	0,00	6.200,00	0,00	6.200,00	0,00
	657000 Geldverkehrsspesen	9.819,05	10.700,00	8.400,00	8.400,00	0,00	8.400,00	0,00	8.400,00	0,00	8.400,00	0,00
	690000 Schadensfälle	82,36	0,00	0,00	0,00	0,00	0,00	0,00	0,00	0,00	0,00	0,00
<b>910000</b>	<b>Summe Ausgaben</b>	<b>20.238,49</b>	<b>21.300,00</b>	<b>14.600,00</b>	<b>14.600,00</b>	<b>0,00</b>	<b>14.600,00</b>	<b>0,00</b>	<b>14.600,00</b>	<b>0,00</b>	<b>14.600,00</b>	<b>0,00</b>
<b>914000</b>	<b>Beteiligungen</b>											
	080000 Beteiligungen	0,00	300,00	0,00	0,00	0,00	0,00	0,00	0,00	0,00	0,00	0,00
	869000 Gewinnentnahmen von Unt./BMT	0,00	92.800,00	0,00	0,00	0,00	0,00	0,00	0,00	0,00	0,00	0,00
<b>914000</b>	<b>Summe Einnahmen</b>	<b>0,00</b>	<b>93.100,00</b>	<b>0,00</b>	<b>0,00</b>	<b>0,00</b>	<b>0,00</b>	<b>0,00</b>	<b>0,00</b>	<b>0,00</b>	<b>0,00</b>	<b>0,00</b>
	779000 Investitions-/Tilgungszuschüsse Unt./B	79.859,51	68.400,00	57.200,00	64.700,00	13,11	54.100,00	-16,38	50.100,00	-7,39	46.600,00	-6,99
<b>914000</b>	<b>Summe Ausgaben</b>	<b>79.859,51</b>	<b>68.400,00</b>	<b>57.200,00</b>	<b>64.700,00</b>	<b>13,11</b>	<b>54.100,00</b>	<b>-16,38</b>	<b>50.100,00</b>	<b>-7,39</b>	<b>46.600,00</b>	<b>-6,99</b>



**Nachtragsentwurf Mittelfristiger Finanzplan 2018**  
**Ordentlicher Haushalt**

Fonds	Bezeichnung	Soll 2016	VA 2017	VA 2018	MFP 2019	%	MFP 2020	%	MFP 2021	%	MFP 2022	%
<b>920000</b>	<b>Ausschliessliche Gemeindeabgaben</b>											
830000	Grundsteuer v. land-u.fortsw. Betrieben	37.406,44	37.300,00	38.400,00	38.400,00	0,00	38.400,00	0,00	38.400,00	0,00	38.400,00	0,00
831000	Grundsteuer von den Grundstücken	255.636,12	265.900,00	267.900,00	267.900,00	0,00	267.900,00	0,00	267.900,00	0,00	267.900,00	0,00
833000	Kommunalsteuer	912.790,96	857.400,00	887.200,00	887.200,00	0,00	887.200,00	0,00	887.200,00	0,00	887.200,00	0,00
834000	Fremdenverkehrsabgabe	7.790,00	7.800,00	7.600,00	7.600,00	0,00	7.600,00	0,00	7.600,00	0,00	7.600,00	0,00
837000	Lustbarkeitsabgabe	1.680,00	1.500,00	1.500,00	1.500,00	0,00	1.500,00	0,00	1.500,00	0,00	1.500,00	0,00
838000	Abgaben für das Halten von Tieren	14.956,92	15.000,00	15.500,00	15.500,00	0,00	15.500,00	0,00	15.500,00	0,00	15.500,00	0,00
849000	Nebenansprüche	7.391,20	2.500,00	1.400,00	1.400,00	0,00	1.400,00	0,00	1.400,00	0,00	1.400,00	0,00
850000	Interessentenbeiträge v. Eigent./Anrain.	89.786,36	65.000,00	59.700,00	59.700,00	0,00	59.700,00	0,00	59.700,00	0,00	59.700,00	0,00
856000	Verwaltungsabgaben	31.639,23	25.000,00	23.100,00	23.100,00	0,00	23.100,00	0,00	23.100,00	0,00	23.100,00	0,00
857000	Kommissionsgebühren	4.362,00	4.000,00	6.500,00	6.500,00	0,00	6.500,00	0,00	6.500,00	0,00	6.500,00	0,00
<b>920000</b>	<b>Summe Einnahmen</b>	<b>1.363.439,23</b>	<b>1.281.400,00</b>	<b>1.308.800,00</b>	<b>1.308.800,00</b>	<b>0,00</b>	<b>1.308.800,00</b>	<b>0,00</b>	<b>1.308.800,00</b>	<b>0,00</b>	<b>1.308.800,00</b>	<b>0,00</b>
<b>924000</b>	<b>Zuschlagsabgaben zu Bundesabgaben</b>											
837000	Lustbarkeitsabgabe	3.304,55	5.600,00	5.600,00	5.600,00	0,00	5.600,00	0,00	5.600,00	0,00	5.600,00	0,00
<b>924000</b>	<b>Summe Einnahmen</b>	<b>3.304,55</b>	<b>5.600,00</b>	<b>5.600,00</b>	<b>5.600,00</b>	<b>0,00</b>	<b>5.600,00</b>	<b>0,00</b>	<b>5.600,00</b>	<b>0,00</b>	<b>5.600,00</b>	<b>0,00</b>

**Nachtragsentwurf Mittelfristiger Finanzplan 2018**  
**Ordentlicher Haushalt**

Fonds	Bezeichnung	Soll 2016	VA 2017	VA 2018	MFP 2019	%	MFP 2020	%	MFP 2021	%	MFP 2022	%
<b>925000</b>	<b>Ertragsanteile an Gemeinschaft L. Bundes</b>											
	859000 Ertragsanteile-Vorzugsanteile	305.721,60	0,00	0,00	0,00	0,00	0,00	0,00	0,00	0,00	0,00	0,00
	859100 Ertragsanteile Vorausanteil gem. Abs. 7a	50.043,36	0,00	0,00	0,00	0,00	0,00	0,00	0,00	0,00	0,00	0,00
	859200 Getränkesteuerausgleich	196.668,62	0,00	0,00	0,00	0,00	0,00	0,00	0,00	0,00	0,00	0,00
	859300 Ausgleich aus Werbesteuern	26.299,91	0,00	0,00	0,00	0,00	0,00	0,00	0,00	0,00	0,00	0,00
	859400 Abgestufte Ertragsanteile	3.878.368,17	4.462.100,00	4.699.100,00	4.793.100,00	2,00	4.888.900,00	2,00	4.986.700,00	2,00	5.086.500,00	2,00
<b>925000</b>	<b>Summe Einnahmen</b>	<b>4.457.101,66</b>	<b>4.462.100,00</b>	<b>4.699.100,00</b>	<b>4.793.100,00</b>	<b>2,00</b>	<b>4.888.900,00</b>	<b>2,00</b>	<b>4.986.700,00</b>	<b>2,00</b>	<b>5.086.500,00</b>	<b>2,00</b>
<b>930000</b>	<b>Landesumlage</b>											
	751000 Lfd. Transferz. an Länder	241.459,15	236.900,00	260.000,00	260.000,00	0,00	260.000,00	0,00	260.000,00	0,00	260.000,00	0,00
<b>930000</b>	<b>Summe Ausgaben</b>	<b>241.459,15</b>	<b>236.900,00</b>	<b>260.000,00</b>	<b>260.000,00</b>	<b>0,00</b>	<b>260.000,00</b>	<b>0,00</b>	<b>260.000,00</b>	<b>0,00</b>	<b>260.000,00</b>	<b>0,00</b>
<b>940000</b>	<b>Bedarfszuweisungen</b>											
	861500 Lfd. Transferz. von Ländern	0,00	129.600,00	137.200,00	137.200,00	0,00	137.200,00	0,00	137.200,00	0,00	137.200,00	0,00
	861600 Lfd. Transferz. von Ländern	17.795,85	23.400,00	23.300,00	23.300,00	0,00	23.300,00	0,00	23.300,00	0,00	23.300,00	0,00
	861700 Lfd. Transferz. von Ländern	0,00	340.000,00	0,00	0,00	0,00	0,00	0,00	0,00	0,00	0,00	0,00
<b>940000</b>	<b>Summe Einnahmen</b>	<b>17.795,85</b>	<b>493.000,00</b>	<b>160.500,00</b>	<b>160.500,00</b>	<b>0,00</b>	<b>160.500,00</b>	<b>0,00</b>	<b>160.500,00</b>	<b>0,00</b>	<b>160.500,00</b>	<b>0,00</b>

**Nachtragsentwurf Mittelfristiger Finanzplan 2018**  
**Ordentlicher Haushalt**

Fonds	Bezeichnung	Soll 2016	VA 2017	VA 2018	MFP 2019	%	MFP 2020	%	MFP 2021	%	MFP 2022	%
<b>941000</b>	<b>Sonstige Finanzaufweisungen Nach Dem Fag</b>											
	860000 Lfd. Transferz. von Bund	0,00	0,00	275.300,00	275.300,00	0,00	275.300,00	0,00	275.300,00	0,00	275.300,00	0,00
	861000 Lfd. Transferz. von Ländern	243.185,47	0,00	0,00	0,00	0,00	0,00	0,00	0,00	0,00	0,00	0,00
	861300 Lfd. Transferz. von Ländern	515.952,00	0,00	172.000,00	0,00	-100,00	0,00	0,00	0,00	0,00	0,00	0,00
<b>941000</b>	<b>Summe Einnahmen</b>	<b>759.137,47</b>	<b>0,00</b>	<b>447.300,00</b>	<b>275.300,00</b>	<b>-38,45</b>	<b>275.300,00</b>	<b>0,00</b>	<b>275.300,00</b>	<b>0,00</b>	<b>275.300,00</b>	<b>0,00</b>
<b>944000</b>	<b>Zuschüsse Nach Dem Katastrophenfondsg.</b>											
	870000 Kapitaltransferz. von Bund	161.097,22	106.300,00	76.200,00	76.200,00	0,00	76.200,00	0,00	76.200,00	0,00	76.200,00	0,00
<b>944000</b>	<b>Summe Einnahmen</b>	<b>161.097,22</b>	<b>106.300,00</b>	<b>76.200,00</b>	<b>76.200,00</b>	<b>0,00</b>	<b>76.200,00</b>	<b>0,00</b>	<b>76.200,00</b>	<b>0,00</b>	<b>76.200,00</b>	<b>0,00</b>
<b>980000</b>	<b>Zuführungen Vom Aoh</b>											
	910000 Verrechnung OH u. AOH (Zu-/Rückfüh	0,00	7.000,00	0,00	0,00	0,00	0,00	0,00	0,00	0,00	0,00	0,00
<b>980000</b>	<b>Summe Einnahmen</b>	<b>0,00</b>	<b>7.000,00</b>	<b>0,00</b>	<b>0,00</b>	<b>0,00</b>	<b>0,00</b>	<b>0,00</b>	<b>0,00</b>	<b>0,00</b>	<b>0,00</b>	<b>0,00</b>
	910000 Verrechnung OH u. AOH (Zu-/Rückfüh	683.459,16	150.600,00	0,00	52.300,00		43.400,00	-17,02	119.100,00	174,42	196.000,00	64,57
<b>980000</b>	<b>Summe Ausgaben</b>	<b>683.459,16</b>	<b>150.600,00</b>	<b>0,00</b>	<b>52.300,00</b>		<b>43.400,00</b>	<b>-17,02</b>	<b>119.100,00</b>	<b>174,42</b>	<b>196.000,00</b>	<b>64,57</b>
<b>990000</b>	<b>Überschüsse und Abgänge</b>											
	963000 SOLL Überschuss Vorjahr	2.264,74	0,00	0,00	0,00	0,00	0,00	0,00	0,00	0,00	0,00	0,00
<b>990000</b>	<b>Summe Einnahmen</b>	<b>2.264,74</b>	<b>0,00</b>	<b>0,00</b>	<b>0,00</b>	<b>0,00</b>	<b>0,00</b>	<b>0,00</b>	<b>0,00</b>	<b>0,00</b>	<b>0,00</b>	<b>0,00</b>

**Nachtragsentwurf Mittelfristiger Finanzplan 2018**  
**Außerordentlicher Haushalt**

Fonds	Haushaltsprogramm	Soll 2016	VA 2017	VA 2018	MFP 2019	%	MFP 2020	%	MFP 2021	%	MFP 2022	%
<b>010000 Marktgemeindeamt</b>												
871000	Kapitaltransferz. von Ländern	0,00	64.000,00	20.100,00	0,00	-100,00	10.100,00		0,00	-100,00	0,00	0,00
871100	Kapitaltransferz. von Ländern	0,00	0,00	89.500,00	0,00	-100,00	0,00	0,00	0,00	0,00	0,00	0,00
910000	Verrechnung OH u. AOH (Zu-/Rückführung)	0,00	62.000,00	0,00	0,00	0,00	0,00	0,00	84.300,00		20.100,00	-76,16
<b>Summe Einnahmen</b>		<b>0,00</b>	<b>126.000,00</b>	<b>109.600,00</b>	<b>0,00</b>	<b>-100,00</b>	<b>10.100,00</b>		<b>84.300,00</b>	<b>734,65</b>	<b>20.100,00</b>	<b>-76,16</b>
010000	Gebäude	0,00	0,00	165.000,00	0,00	-100,00	0,00	0,00	0,00	0,00	0,00	0,00
040000	Fahrzeuge	0,00	45.000,00	20.000,00	0,00	-100,00	0,00	0,00	0,00	0,00	0,00	0,00
728000	Entgelte für sonstige Leistungen	0,00	81.000,00	0,00	0,00	0,00	0,00	0,00	0,00	0,00	0,00	0,00
964000	SOLL Abgang	0,00	0,00	39.100,00	114.500,00	192,84	114.500,00	0,00	104.400,00	-8,82	20.100,00	-80,75
<b>Summe Ausgaben</b>		<b>0,00</b>	<b>126.000,00</b>	<b>224.100,00</b>	<b>114.500,00</b>	<b>-48,91</b>	<b>114.500,00</b>	<b>0,00</b>	<b>104.400,00</b>	<b>-8,82</b>	<b>20.100,00</b>	<b>-80,75</b>

**Nachtragsentwurf Mittelfristiger Finanzplan 2018**  
**Außerordentlicher Haushalt**

Fonds	Haushaltsprogramm	Soll 2016	VA 2017	VA 2018	MFP 2019	%	MFP 2020	%	MFP 2021	%	MFP 2022	%
<b>163000 Freiwillige Feuerwehr</b>												
346000	Investitionsdarlehen von Finanz.unt.	0,00	350.000,00	1.748.000,00	0,00	-100,00	0,00	0,00	0,00	0,00	0,00	0,00
871100	Kapitaltransferz. von Ländern	186.000,00	0,00	0,00	0,00	0,00	0,00	0,00	0,00	0,00	0,00	0,00
874000	Kapitaltransferz. v. so. Tr. öff. Rechts	52.160,00	37.600,00	420.000,00	0,00	-100,00	0,00	0,00	0,00	0,00	0,00	0,00
910000	Verrechnung OH u. AOH (Zu-/Rückführung)	0,00	10.300,00	0,00	28.900,00		0,00	-100,00	0,00	0,00	0,00	0,00
<b>Summe Einnahmen</b>		<b>238.160,00</b>	<b>397.900,00</b>	<b>2.168.000,00</b>	<b>28.900,00</b>	<b>-98,67</b>	<b>0,00</b>	<b>-100,00</b>	<b>0,00</b>	<b>0,00</b>	<b>0,00</b>	<b>0,00</b>
774000	Kapitaltransferz. an son. Tr. ö. Rechts	395.511,88	96.500,00	2.178.000,00	0,00	-100,00	0,00	0,00	0,00	0,00	0,00	0,00
964000	SOLL Abgang	147.799,66	305.200,00	18.900,00	28.900,00	52,91	0,00	-100,00	0,00	0,00	0,00	0,00
<b>Summe Ausgaben</b>		<b>543.311,54</b>	<b>401.700,00</b>	<b>2.196.900,00</b>	<b>28.900,00</b>	<b>-98,68</b>	<b>0,00</b>	<b>-100,00</b>	<b>0,00</b>	<b>0,00</b>	<b>0,00</b>	<b>0,00</b>
<b>210000 Allgemeine Pflichtschulen</b>												
871100	Kapitaltransferz. von Ländern	10.210,00	10.200,00	10.200,00	10.200,00	0,00	10.200,00	0,00	0,00	-100,00	0,00	0,00
<b>Summe Einnahmen</b>		<b>10.210,00</b>	<b>10.200,00</b>	<b>10.200,00</b>	<b>10.200,00</b>	<b>0,00</b>	<b>10.200,00</b>	<b>0,00</b>	<b>0,00</b>	<b>-100,00</b>	<b>0,00</b>	<b>0,00</b>
752000	Lfd. Transferz. an Gemeinden	10.210,00	10.200,00	10.200,00	10.200,00	0,00	10.200,00	0,00	0,00	-100,00	0,00	0,00
<b>Summe Ausgaben</b>		<b>10.210,00</b>	<b>10.200,00</b>	<b>10.200,00</b>	<b>10.200,00</b>	<b>0,00</b>	<b>10.200,00</b>	<b>0,00</b>	<b>0,00</b>	<b>-100,00</b>	<b>0,00</b>	<b>0,00</b>

**Nachtragsentwurf Mittelfristiger Finanzplan 2018**  
**Außerordentlicher Haushalt**

Fonds	Haushaltsprogramm	Soll 2016	VA 2017	VA 2018	MFP 2019	%	MFP 2020	%	MFP 2021	%	MFP 2022	%
<b>240000 Kindergarten</b>												
871000	Kapitaltransferz. von Ländern	79.360,00	0,00	91.700,00	0,00	-100,00	0,00	0,00	0,00	0,00	0,00	0,00
910000	Verrechnung OH u. AOH (Zu-/Rückführung)	4.371,88	65.600,00	0,00	0,00	0,00	0,00	0,00	0,00	0,00	0,00	0,00
963000	SOLL Überschuss	0,00	9.400,00	0,00	0,00	0,00	0,00	0,00	0,00	0,00	0,00	0,00
<b>Summe Einnahmen</b>		<b>83.731,88</b>	<b>75.000,00</b>	<b>91.700,00</b>	<b>0,00</b>	<b>-100,00</b>	<b>0,00</b>	<b>0,00</b>	<b>0,00</b>	<b>0,00</b>	<b>0,00</b>	<b>0,00</b>
050000	Sonderanlagen	0,00	75.000,00	27.200,00	0,00	-100,00	0,00	0,00	0,00	0,00	0,00	0,00
964000	SOLL Abgang	74.301,34	0,00	64.500,00	0,00	-100,00	0,00	0,00	0,00	0,00	0,00	0,00
<b>Summe Ausgaben</b>		<b>74.301,34</b>	<b>75.000,00</b>	<b>91.700,00</b>	<b>0,00</b>	<b>-100,00</b>	<b>0,00</b>	<b>0,00</b>	<b>0,00</b>	<b>0,00</b>	<b>0,00</b>	<b>0,00</b>
<b>269000 Vereine</b>												
910000	Verrechnung OH u. AOH (Zu-/Rückführung)	31.000,00	0,00	0,00	0,00	0,00	0,00	0,00	0,00	0,00	0,00	0,00
<b>Summe Einnahmen</b>		<b>31.000,00</b>	<b>0,00</b>	<b>0,00</b>	<b>0,00</b>	<b>0,00</b>	<b>0,00</b>	<b>0,00</b>	<b>0,00</b>	<b>0,00</b>	<b>0,00</b>	<b>0,00</b>
777000	Kapitaltransferz. an priv. Organisation	31.000,00	0,00	0,00	0,00	0,00	0,00	0,00	0,00	0,00	0,00	0,00
<b>Summe Ausgaben</b>		<b>31.000,00</b>	<b>0,00</b>	<b>0,00</b>	<b>0,00</b>	<b>0,00</b>	<b>0,00</b>	<b>0,00</b>	<b>0,00</b>	<b>0,00</b>	<b>0,00</b>	<b>0,00</b>

**Nachtragsentwurf Mittelfristiger Finanzplan 2018**  
**Außerordentlicher Haushalt**

Fonds	Haushaltsprogramm	Soll 2016	VA 2017	VA 2018	MFP 2019	%	MFP 2020	%	MFP 2021	%	MFP 2022	%
<b>360000 Heimatmuseen</b>												
	871100 Kapitaltransferz. von Ländern	34.700,00	0,00	0,00	0,00	0,00	0,00	0,00	0,00	0,00	0,00	0,00
	910000 Verrechnung OH u. AOH (Zu-/Rückführung)	41.290,14	0,00	0,00	0,00	0,00	0,00	0,00	0,00	0,00	0,00	0,00
	<b>Summe Einnahmen</b>	<b>75.990,14</b>	<b>0,00</b>	<b>0,00</b>	<b>0,00</b>	<b>0,00</b>	<b>0,00</b>	<b>0,00</b>	<b>0,00</b>	<b>0,00</b>	<b>0,00</b>	<b>0,00</b>
	010000 Gebäude	50.152,57	0,00	0,00	0,00	0,00	0,00	0,00	0,00	0,00	0,00	0,00
	964000 SOLL Abgang	25.837,57	0,00	0,00	0,00	0,00	0,00	0,00	0,00	0,00	0,00	0,00
	<b>Summe Ausgaben</b>	<b>75.990,14</b>	<b>0,00</b>	<b>0,00</b>	<b>0,00</b>	<b>0,00</b>	<b>0,00</b>	<b>0,00</b>	<b>0,00</b>	<b>0,00</b>	<b>0,00</b>	<b>0,00</b>

**Nachtragsentwurf Mittelfristiger Finanzplan 2018**  
**Außerordentlicher Haushalt**

Fonds	Haushaltsprogramm	Soll 2016	VA 2017	VA 2018	MFP 2019	%	MFP 2020	%	MFP 2021	%	MFP 2022	%
<b>363000 Ortsbildgestaltung</b>												
346000	Investitionsdarlehen von Finanz.unt.	500.000,00	0,00	0,00	0,00	0,00	0,00	0,00	0,00	0,00	0,00	0,00
871000	Kapitaltransferz. von Ländern	70.083,31	0,00	0,00	0,00	0,00	0,00	0,00	0,00	0,00	0,00	0,00
871100	Kapitaltransferz. von Ländern	200.000,00	200.000,00	0,00	0,00	0,00	0,00	0,00	0,00	0,00	0,00	0,00
874000	Kapitaltransferz. v. so. Tr. öff. Rechts	3.910,12	0,00	0,00	0,00	0,00	0,00	0,00	0,00	0,00	0,00	0,00
<b>Summe Einnahmen</b>		<b>773.993,43</b>	<b>200.000,00</b>	<b>0,00</b>	<b>0,00</b>	<b>0,00</b>	<b>0,00</b>	<b>0,00</b>	<b>0,00</b>	<b>0,00</b>	<b>0,00</b>	<b>0,00</b>
002000	Straßenbauten	155.791,73	0,00	0,00	0,00	0,00	0,00	0,00	0,00	0,00	0,00	0,00
004000	Wasser- und Kanalisationsbauten	106.902,91	0,00	0,00	0,00	0,00	0,00	0,00	0,00	0,00	0,00	0,00
910000	Verrechnung OH u. AOH (Zu-/Rückführung)	0,00	7.000,00	0,00	0,00	0,00	0,00	0,00	0,00	0,00	0,00	0,00
964000	SOLL Abgang	704.304,98	193.000,00	0,00	0,00	0,00	0,00	0,00	0,00	0,00	0,00	0,00
<b>Summe Ausgaben</b>		<b>966.999,62</b>	<b>200.000,00</b>	<b>0,00</b>	<b>0,00</b>	<b>0,00</b>	<b>0,00</b>	<b>0,00</b>	<b>0,00</b>	<b>0,00</b>	<b>0,00</b>	<b>0,00</b>



**Nachtragsentwurf Mittelfristiger Finanzplan 2018**  
**Außerordentlicher Haushalt**

Fonds	Haushaltsprogramm	Soll 2016	VA 2017	VA 2018	MFP 2019	%	MFP 2020	%	MFP 2021	%	MFP 2022	%
<b>612000 Wegebau</b>												
346000	Investitionsdarlehen von Finanz.unt.	0,00	850.000,00	0,00	0,00	0,00	0,00	0,00	0,00	0,00	0,00	0,00
871000	Kapitaltransferz. von Ländern	115.000,00	0,00	0,00	0,00	0,00	0,00	0,00	0,00	0,00	0,00	0,00
871100	Kapitaltransferz. von Ländern	454.900,00	435.000,00	300.000,00	200.000,00	-33,33	200.000,00	0,00	0,00	-100,00	0,00	0,00
963000	SOLL Überschuss	0,00	0,00	20.900,00	120.900,00	478,47	120.900,00	0,00	120.900,00	0,00	120.900,00	0,00
<b>Summe Einnahmen</b>		<b>569.900,00</b>	<b>1.285.000,00</b>	<b>320.900,00</b>	<b>320.900,00</b>	<b>0,00</b>	<b>320.900,00</b>	<b>0,00</b>	<b>120.900,00</b>	<b>-62,32</b>	<b>120.900,00</b>	<b>0,00</b>
002000	Straßenbauten	520.111,92	460.000,00	200.000,00	200.000,00	0,00	200.000,00	0,00	0,00	-100,00	0,00	0,00
964000	SOLL Abgang	708.777,29	659.000,00	0,00	0,00	0,00	0,00	0,00	0,00	0,00	0,00	0,00
<b>Summe Ausgaben</b>		<b>1.228.889,21</b>	<b>1.119.000,00</b>	<b>200.000,00</b>	<b>200.000,00</b>	<b>0,00</b>	<b>200.000,00</b>	<b>0,00</b>	<b>0,00</b>	<b>-100,00</b>	<b>0,00</b>	<b>0,00</b>

**Nachtragsentwurf Mittelfristiger Finanzplan 2018**  
**Außerordentlicher Haushalt**

Fonds	Haushaltsprogramm	Soll 2016	VA 2017	VA 2018	MFP 2019	%	MFP 2020	%	MFP 2021	%	MFP 2022	%
<b>631000 Rückhaltebecken</b>												
001000	Unbebaute Grundstücke	24.461,15	45.000,00	45.000,00	30.000,00	-33,33	30.000,00	0,00	0,00	-100,00	0,00	0,00
871100	Kapitaltransferz. von Ländern	55.000,00	55.000,00	0,00	0,00	0,00	0,00	0,00	0,00	0,00	0,00	0,00
910000	Verrechnung OH u. AOH (Zu-/Rückführung)	89.510,01	12.700,00	0,00	23.400,00		43.400,00	85,47	34.800,00	-19,82	0,00	-100,00
<b>Summe Einnahmen</b>		<b>168.971,16</b>	<b>112.700,00</b>	<b>45.000,00</b>	<b>53.400,00</b>	<b>18,67</b>	<b>73.400,00</b>	<b>37,45</b>	<b>34.800,00</b>	<b>-52,59</b>	<b>0,00</b>	<b>-100,00</b>
001000	Unbebaute Grundstücke	90.953,60	45.000,00	30.000,00	30.000,00	0,00	30.000,00	0,00	0,00	-100,00	0,00	0,00
050000	Sonderanlagen	19.587,32	67.700,00	43.200,00	36.700,00	-15,05	36.700,00	0,00	0,00	-100,00	0,00	0,00
964000	SOLL Abgang	58.430,24	0,00	0,00	28.200,00		41.500,00	47,16	34.800,00	-16,14	0,00	-100,00
<b>Summe Ausgaben</b>		<b>168.971,16</b>	<b>112.700,00</b>	<b>73.200,00</b>	<b>94.900,00</b>	<b>29,64</b>	<b>108.200,00</b>	<b>14,01</b>	<b>34.800,00</b>	<b>-67,84</b>	<b>0,00</b>	<b>-100,00</b>
<b>680000 Breitband</b>												
871100	Kapitaltransferz. von Ländern	0,00	50.000,00	170.000,00	0,00	-100,00	0,00	0,00	0,00	0,00	0,00	0,00
875000	Kapitaltransferz. von Unternehmungen	0,00	503.400,00	503.400,00	0,00	-100,00	0,00	0,00	0,00	0,00	0,00	0,00
910000	Verrechnung OH u. AOH (Zu-/Rückführung)	0,00	0,00	0,00	0,00	0,00	0,00	0,00	0,00	0,00	175.900,00	
<b>Summe Einnahmen</b>		<b>0,00</b>	<b>553.400,00</b>	<b>673.400,00</b>	<b>0,00</b>	<b>-100,00</b>	<b>0,00</b>	<b>0,00</b>	<b>0,00</b>	<b>0,00</b>	<b>175.900,00</b>	
775000	Kapitaltransferz. an Unternehmungen	0,00	846.400,00	534.200,00	0,00	-100,00	0,00	0,00	0,00	0,00	0,00	0,00
964000	SOLL Abgang	0,00	0,00	325.600,00	186.400,00	-42,75	186.400,00	0,00	186.400,00	0,00	186.400,00	0,00
<b>Summe Ausgaben</b>		<b>0,00</b>	<b>846.400,00</b>	<b>859.800,00</b>	<b>186.400,00</b>	<b>-78,32</b>	<b>186.400,00</b>	<b>0,00</b>	<b>186.400,00</b>	<b>0,00</b>	<b>186.400,00</b>	<b>0,00</b>

**Nachtragsentwurf Mittelfristiger Finanzplan 2018**  
**Außerordentlicher Haushalt**

Fonds	Haushaltsprogramm	Soll 2016	VA 2017	VA 2018	MFP 2019	%	MFP 2020	%	MFP 2021	%	MFP 2022	%
<b>820000 Bauhof</b>												
871100	Kapitaltransferz. von Ländern	0,00	0,00	100.000,00	100.000,00	0,00	0,00	-100,00	0,00	0,00	0,00	0,00
<b>Summe Einnahmen</b>		<b>0,00</b>	<b>0,00</b>	<b>100.000,00</b>	<b>100.000,00</b>	<b>0,00</b>	<b>0,00</b>	<b>-100,00</b>	<b>0,00</b>	<b>0,00</b>	<b>0,00</b>	<b>0,00</b>
040000	Fahrzeuge	0,00	0,00	250.000,00	150.000,00	-40,00	0,00	-100,00	0,00	0,00	0,00	0,00
964000	SOLL Abgang	0,00	0,00	0,00	150.000,00		200.000,00	33,33	200.000,00	0,00	200.000,00	0,00
<b>Summe Ausgaben</b>		<b>0,00</b>	<b>0,00</b>	<b>250.000,00</b>	<b>300.000,00</b>	<b>20,00</b>	<b>200.000,00</b>	<b>-33,33</b>	<b>200.000,00</b>	<b>0,00</b>	<b>200.000,00</b>	<b>0,00</b>
<b>850000 Wasserversorgung</b>												
346000	Investitionsdarlehen von Finanz.unt.	0,00	350.000,00	0,00	0,00	0,00	0,00	0,00	0,00	0,00	0,00	0,00
871000	Kapitaltransferz. von Ländern	20.800,00	81.900,00	55.100,00	55.100,00	0,00	55.100,00	0,00	55.100,00	0,00	55.100,00	0,00
871100	Kapitaltransferz. von Ländern	0,00	50.000,00	50.000,00	0,00	-100,00	0,00	0,00	0,00	0,00	0,00	0,00
910000	Verrechnung OH u. AOH (Zu-/Rückführung)	225.009,38	0,00	0,00	0,00	0,00	0,00	0,00	0,00	0,00	0,00	0,00
910100	Verrechnung OH u. AOH (Zu-/Rückführung)	0,00	55.000,00	46.600,00	46.600,00	0,00	46.600,00	0,00	46.600,00	0,00	46.600,00	0,00
<b>Summe Einnahmen</b>		<b>245.809,38</b>	<b>536.900,00</b>	<b>151.700,00</b>	<b>101.700,00</b>	<b>-32,96</b>	<b>101.700,00</b>	<b>0,00</b>	<b>101.700,00</b>	<b>0,00</b>	<b>101.700,00</b>	<b>0,00</b>
004000	Wasser- und Kanalisationsbauten	245.809,38	605.000,00	151.700,00	101.700,00	-32,96	101.700,00	0,00	101.700,00	0,00	101.700,00	0,00
<b>Summe Ausgaben</b>		<b>245.809,38</b>	<b>605.000,00</b>	<b>151.700,00</b>	<b>101.700,00</b>	<b>-32,96</b>	<b>101.700,00</b>	<b>0,00</b>	<b>101.700,00</b>	<b>0,00</b>	<b>101.700,00</b>	<b>0,00</b>

## Nachtragsentwurf Mittelfristiger Finanzplan 2018 Außerordentlicher Haushalt

Fonds	Haushaltsprogramm	Soll 2016	VA 2017	VA 2018	MFP 2019	%	MFP 2020	%	MFP 2021	%	MFP 2022	%
<b>851000 Kläranlage</b>												
871000	Kapitaltransferz. von Ländern	153.086,00	0,00	32.300,00	32.300,00	0,00	32.300,00	0,00	32.300,00	0,00	32.300,00	0,00
871100	Kapitaltransferz. von Ländern	20.000,00	10.000,00	0,00	0,00	0,00	0,00	0,00	0,00	0,00	0,00	0,00
910000	Verrechnung OH u. AOH (Zu-/Rückführung)	292.277,75	0,00	0,00	0,00	0,00	0,00	0,00	0,00	0,00	0,00	0,00
910100	Verrechnung OH u. AOH (Zu-/Rückführung)	0,00	65.000,00	29.900,00	29.900,00	0,00	29.900,00	0,00	29.900,00	0,00	29.900,00	0,00
<b>Summe Einnahmen</b>		<b>465.363,75</b>	<b>75.000,00</b>	<b>62.200,00</b>	<b>62.200,00</b>	<b>0,00</b>	<b>62.200,00</b>	<b>0,00</b>	<b>62.200,00</b>	<b>0,00</b>	<b>62.200,00</b>	<b>0,00</b>
004000	Wasser- und Kanalisationsbauten	377.124,56	75.000,00	62.200,00	62.200,00	0,00	62.200,00	0,00	62.200,00	0,00	62.200,00	0,00
964000	SOLL Abgang	88.239,19	0,00	0,00	0,00	0,00	0,00	0,00	0,00	0,00	0,00	0,00
<b>Summe Ausgaben</b>		<b>465.363,75</b>	<b>75.000,00</b>	<b>62.200,00</b>	<b>62.200,00</b>	<b>0,00</b>	<b>62.200,00</b>	<b>0,00</b>	<b>62.200,00</b>	<b>0,00</b>	<b>62.200,00</b>	<b>0,00</b>

## Inhaltsverzeichnis

Gesamtübersicht über die ordentlichen Einnahmen und Ausgaben	1
Gesamtübersicht über die außerordentlichen Einnahmen und Ausgaben	3
Querschnitt	5
Ordentlicher Haushalt	15
Außerordentlicher Haushalt	75